



Comune di Codogno
Provincia di Lodi

PIANO EMERGENZA NEVE E GHIACCIO



Informazioni, prevenzione, organizzazione e comportamenti
per affrontare insieme preparati ogni nevicata

PREMESSA

L'arrivo della neve costituisce per una città un problema da risolvere al meglio e con tempestività: un evento naturale con il quale è importante imparare a convivere per alleviarne il più possibile l'impatto sulla vita della città stessa.

Il Comune di Codogno per prevenire e fronteggiare le conseguenze e i disagi provocati da una nevicata ha elaborato questo Piano di emergenza con gli obiettivi di:

- fornire adeguata informativa a tutti i Cittadini;
- garantire condizioni di sicurezza per la circolazione stradale;
- assicurare i servizi essenziali;
- evitare gravi disagi alla popolazione.

COME SI ATTIVA IL PIANO EMERGENZA NEVE E GHIACCIO

PRIMA CHE NEVICHICI O QUANDO SONO PREVISTE GELATE NOTTURNE

E' la fase di monitoraggio delle condizioni atmosferiche. Si attiva ogni volta che le previsioni meteo, fornite da stazioni meteorologiche accreditate, annunciano possibili nevicata o gelate notturne sul nostro territorio. Questa fase prevede che da quel momento in poi sia posto in stato di allerta il Servizio Opere Pubbliche e Tutela Ambientale - U.O. Manutenzioni Verde e Cimitero, deputato a monitorare le condizioni metereologiche e ad attivare gli interventi necessari.

A seguito dell'abbassamento repentino delle temperature e in presenza di dati significativi di umidità l'U.O. Manutenzioni, Verde e Cimitero potrà altresì attivare trattamenti per prevenire la formazione di ghiaccio sulle strade.

Le operazioni di salatura vengono compiute normalmente di sera o di notte e ogni 24/48 se le condizioni persistono e interessano principalmente i punti critici della viabilità quali rotonde, incroci, sottopassi, in cui è più probabile la formazione di ghiaccio al suolo.

QUANDO NEVICA

Quando inizia a nevicare, una volta raggiunti i 7 cm di neve, intervengono mezzi spartineve e uomini.

Lo scopo principale di questa fase è di rendere il più possibile percorribili le strade e i marciapiedi:

- liberandoli dalla neve e dai rami degli alberi rotti per il peso della neve;
- spargendo il sale;

Altri interventi necessari in questa fase sono:

- il controllo dei pericoli derivanti dai crolli per l'accumulo di neve sui tetti e sui rami o da alberi pericolanti;
- l'eventuale chiusura delle scuole;

Il risultato degli interventi e delle operazioni di questa fase dipende dall'intensità e dalla durata della nevicata, pertanto per lo sgombero della neve, almeno dalle strade principali, i tempi non possono essere previsti con certezza, ma si può prevedere entro un massimo di 5 ore.

Nel caso di nevicata superiori a 15 cm il mercato settimanale verrà sospeso.

Informativa sull'eventuale chiusura delle scuole verrà pubblicata

sul sito www.comune.codogno.lo.it e sui canali social

entro le ore 22.00 del giorno precedente

DOPO LA NEVICATA

Terminata la nevicata, il pericolo è rappresentato dalla possibile formazione di ghiaccio: fin dalla notte entrano in funzione i mezzi spargi-sale sulle strade e si attivano gli interventi di pulizia su piazze e marciapiedi.

DOVE OPERANO I MEZZI PER LO SGOMBERO DELLA NEVE

La Città e la sua viabilità sono state analizzate, mappate e classificate, così da ottenere una "graduatoria di priorità" negli interventi di pulizia delle strade e loro salatura (spargimento di sale).

Sono privilegiate le vie di accesso alla Città, le strade principali, quelle che permettono il raggiungimento dell'ospedale (autoambulanze, ecc.), l'uscita dei mezzi di soccorso e di pubblica sicurezza.

Particolare attenzione sarà data agli accessi delle strutture sanitarie, agli edifici pubblici e alle scuole.

Al fine di intervenire efficacemente la Città è stata suddivisa in 5 macro zone (di cui alle planimetrie allegata). In ciascuna zona opereranno i seguenti mezzi:

- 1° Zona (circonvallazione, cimitero, ospedale, carabinieri, stazione F.S.): 2 lame e 1 mini escavatore;
- 2° Zona (centro storico): 2 lame e 2 mini pale per piazze, parcheggi, scuole, ecc.;
- 3° Zona (San Biagio e provinciale per Somaglia, zona industriale e Triulza): 3 lame e 1 mini escavatore (nella zona San Biagio verranno puliti con priorità i marciapiedi di Viale dei Mille e di Viale San Biagio);

- 4° Zona (San Giorgio – direttrice Maleo, San Fiorano, Mulino Magnani): 2 lame;
- 5° Zona (Quartiere Don Bosco, collegamento Casale, Castiglione, Maiocca, Cà Tanzino, Cavacurta, Mulazzana): 2 lame e 2 mini pale;

All'interno di ogni zona sono quindi state individuate due fasi di intervento:

- la prima fase, riportata nelle planimetrie con colorazione rossa, è quella prioritaria e interessa la viabilità principale ed i punti nevralgici presenti nella zona, quali strutture di soccorso e pronto intervento, scuole, pubblici uffici, accesso ai sottopassi, ecc.;
- la seconda fase interesserà le rimanenti vie. Sono escluse dagli interventi i vicoli e vie private.

E' stato inoltre previsto per lo sgombero della neve e per lo spargimento del sale l'impiego di 2 spargisale, di 3 pale gommate e di 2 autocarri.

COSA DEVE FARE IL CITTADINO QUANDO NEVICA

- I cittadini devono togliere la neve dal proprio passo carraio e/o dal proprio accesso privato. La neve spalata va accumulata ai lati del passo carraio e non buttata in mezzo alla strada per non rendere vano il lavoro di pulizia.
- E' bene acquistare sale e munirsi di pale per sgomberare le proprie aree private.
- Gli operatori commerciali, del centro storico soprattutto, devono tenere percorribili gli accessi alla propria attività commerciale.

Per quanto riguarda la circolazione stradale e i mezzi di trasporto:

- Utilizzare la propria automobile solo in caso di assoluta necessità, moderare la velocità e mantenere le distanze di sicurezza.
- Non avventurarsi su percorsi innevati con pneumatici lisci o non adatti.
- Usare i mezzi pubblici per recarsi al lavoro fuori Città.
- Non parcheggiare la propria auto, se possibile, su strade e aree pubbliche ma ricoverarla in aree private e garage per agevolare il lavoro di sgombero neve.
- Parcheggiare in modo corretto l'auto dove è consentito, possibilmente evitando Piazza Cairoli, Via Roma, Via Vittorio Emanuele, Via Cavour e Via Cavallotti.

Consigli utili

- Mantenersi sempre aggiornati sulla situazione di emergenza;

**Informazioni puntuali saranno disponibili sul sito www.comune.codogno.lo.it
e sui canali social.**

Si suggerisce inoltre di installare l'applicazione Codogno Smart

- Non camminare nelle vicinanze di alberi e prestare attenzione, soprattutto in fase di disgelo, ai blocchi di neve che si staccano dai tetti.
- Non utilizzare mezzi di trasporto su due ruote.
- Indossare scarpe adatte: quando nevicata scarpe non adatte aumentano la possibilità di infortuni conseguenti a cadute e scivolamenti.
- Fare scorte alimentari per le persone e familiari più anziani o disabili.
- Fare attenzione alla formazione di ghiaccio.

Inoltre è utile sapere che:

Il sale può essere usato per intervenire su formazioni di ghiaccio di limitato spessore. Quindi in caso di forti nevicate è necessario togliere la neve quasi completamente e spargere il sale sul ghiaccio rimasto.

Il quantitativo di sale deve essere proporzionale allo spessore di ghiaccio o neve da sciogliere: per esempio per sciogliere un centimetro di neve occorrono circa 50 gr. a metro quadro, quindi con 1 Kg di sale si può trattare 20 metri quadrati di superficie. Quantità superiori potrebbero danneggiare le pavimentazioni.

Non usare acqua per eliminare cumuli di neve e ghiaccio soprattutto se su di essi è stato precedentemente sparso del sale.

RECAPITI DA USARE DURANTE L'EMERGENZA NEVE

**Per quanto riguarda le segnalazioni di criticità legate allo sgombero neve
chiamare il numero 0377-314257
attivo dalle 6.30 alle 22.00 durante la nevicata.**

Per situazioni di difficoltà legate all'emergenza neve il Cittadino potrà inoltre rivolgersi a:

Sportello Amico

Telefono: 0377-314228 (dal lunedì al giovedì dalle 8.30 alle 17.00 e il venerdì e il sabato dalle 8.30 alle 12.30);

Polizia locale

I numeri telefonici sono:

0377-314224 (nei giorni feriali dalle ore 7.40 alle ore 19.10);

339-1432959 (nei giorni festivi dalle 09.30 alle 12.20 e dalle 15.00 alle 18.30);

Settore Tecnico

Telefono: 0377-314257 (dal lunedì al giovedì dalle 9.00 alle 12.30 e dalle 14.00 alle 16.15 e il venerdì dalle 9.00 alle 13.00)

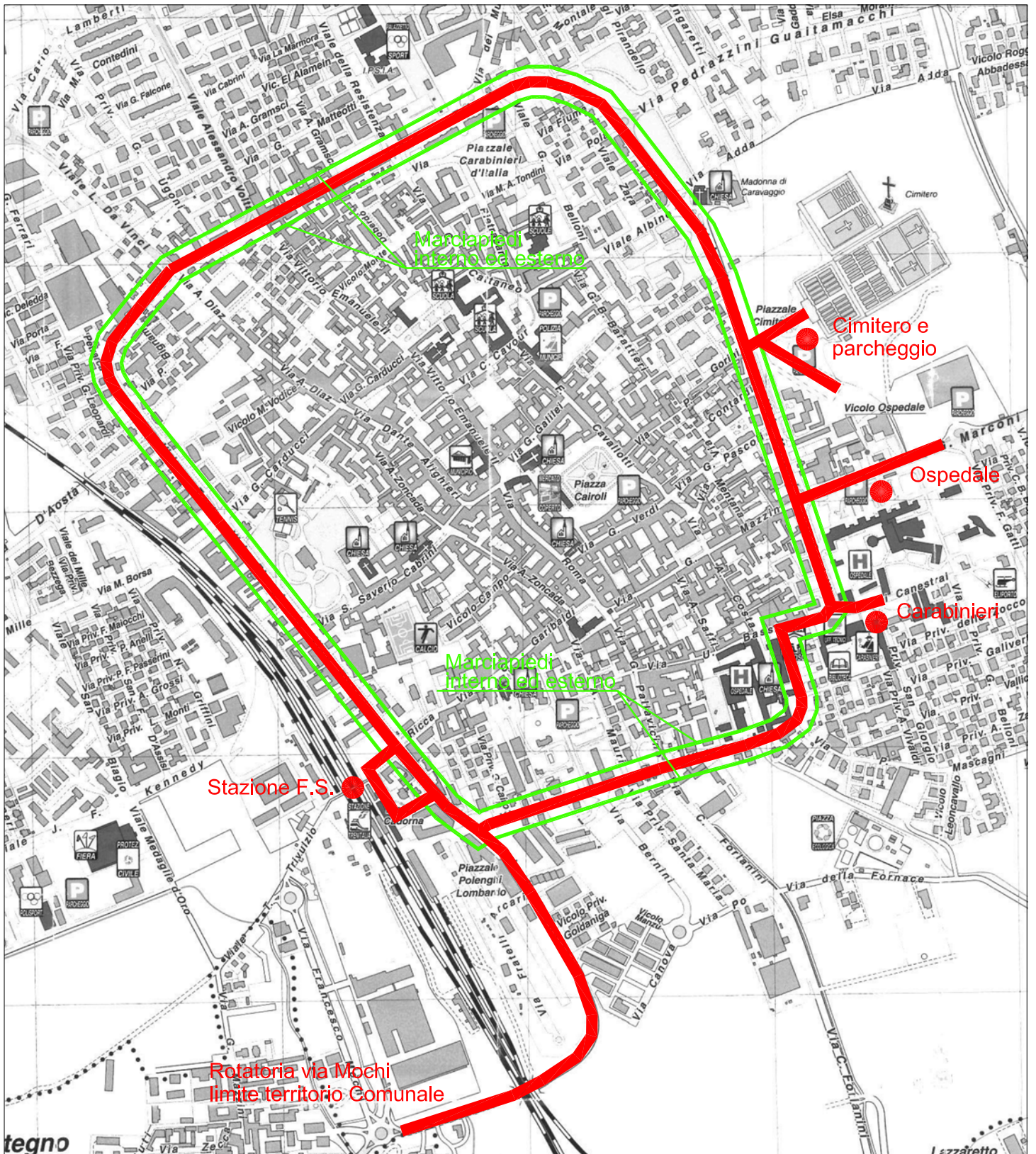
E-mail: ufficio.tecnico@comune.codogno.lo.it

Si ribadisce che:

**Informazioni puntuali saranno disponibili sul sito www.comune.codogno.lo.it
e sui canali social.**

**Si suggerisce inoltre di installare l'applicazione Codogno Smart
per essere sempre aggiornati**

Zona 1 - Circonvallazione - Cimitero - Ospedale - Carabinieri - Stazione F.S.



Mezzi impiegati: n. 2 lame e n. 1 mini escavatore

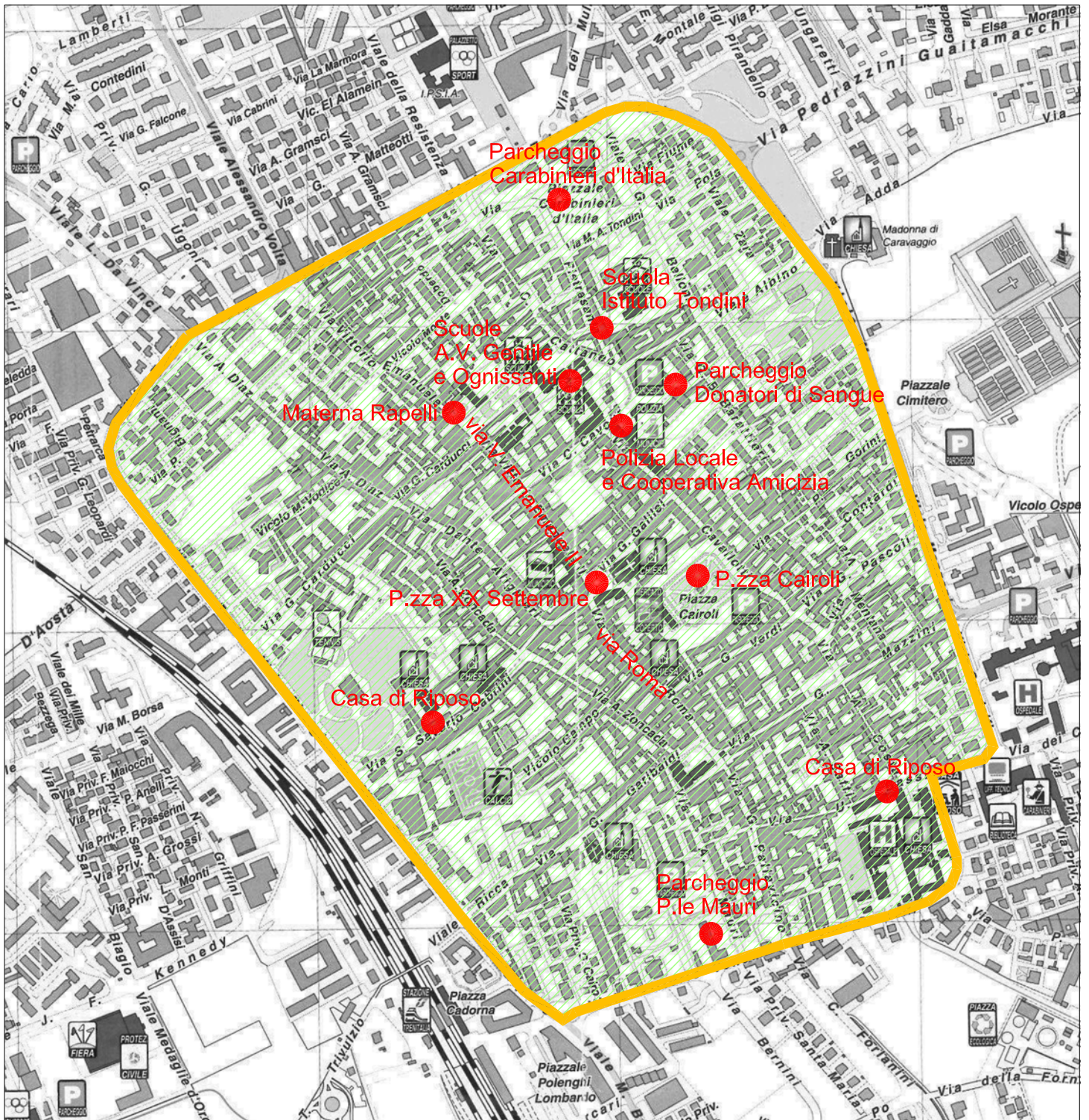


Colore Rosso - Interventi con priorità alta



Colore Verde - Interventi successivi

Zona 2 - Centro Storico all'interno della circonvallazione



Mezzi impiegati: n. 2 lame e n. 2 mini pale

In questa zona la pulizia dei marciapiedi dovrà essere eseguita anche a mano

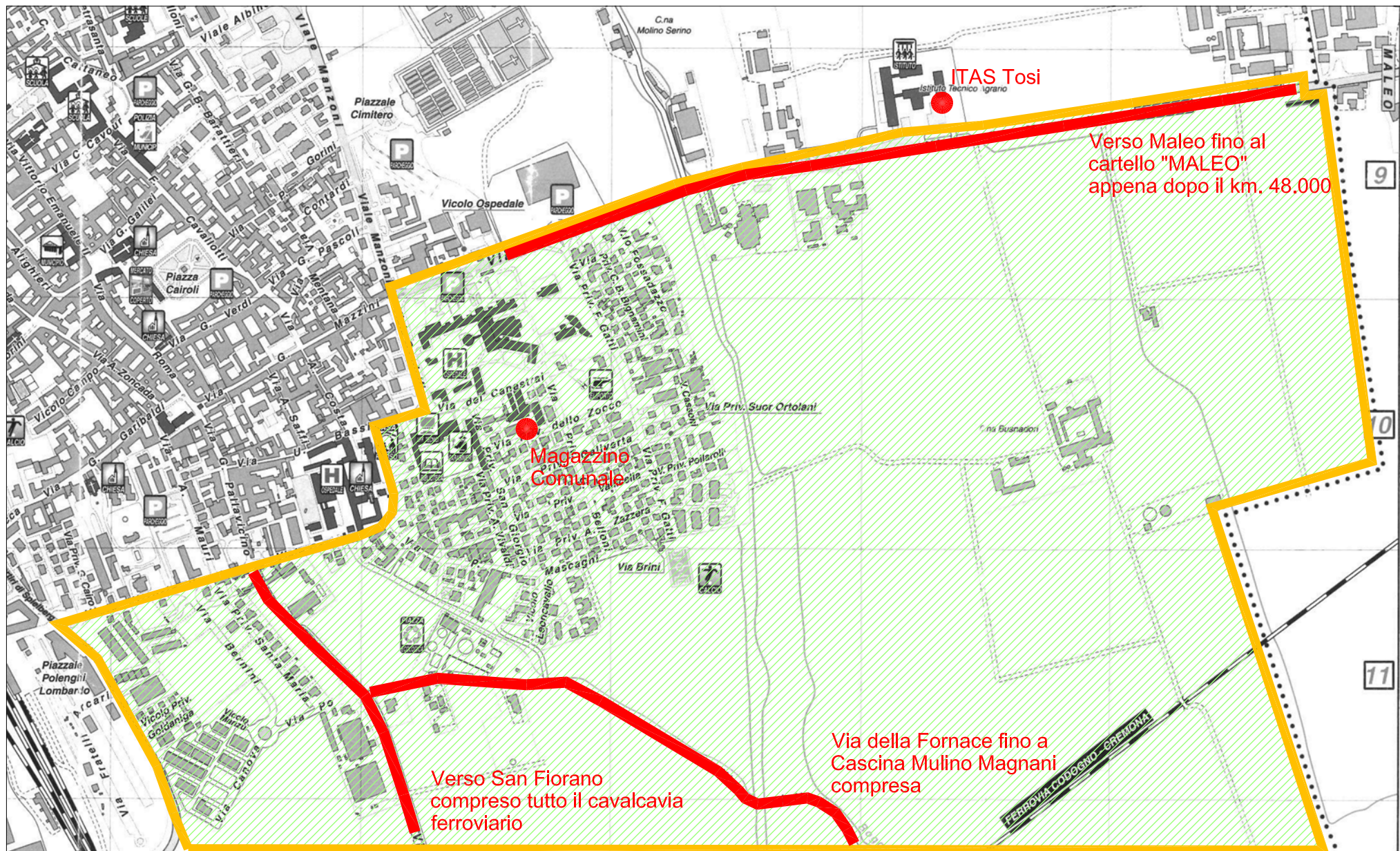


Colore Rosso - Interventi con priorità alta



Colore Verde - Interventi successivi


Zona 4 - Quartiere San Giorgio (diretrici per Maleo - San Fiorano - Mulino Magnani)



Mezzi impiegati: n. 2 lame (di cui 1 posteriore)



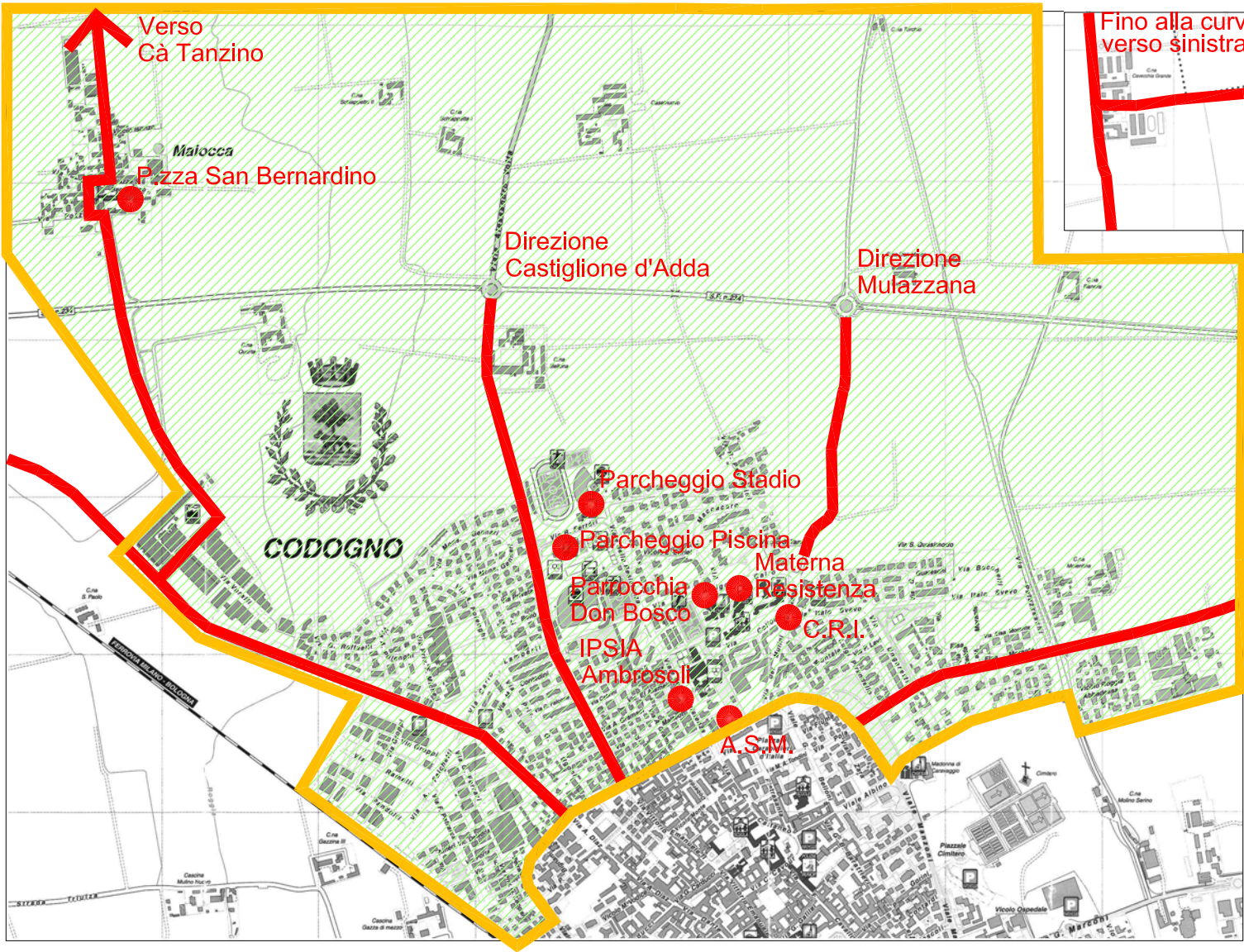
Colore Rosso - Interventi con priorità alta



Colore Verde - Interventi successivi

Zona 5 - Quartiere Don Bosco e zona Nord
 (direttrici per Casalpuusterlengo - Maiocca - Cà Tanzino - Castiglione d'Adda - Mulazzana - Cavacurta)

Direzione
 Casalpuusterlengo
 fino alla sommità
 del cavalcavia
 ferroviario



Direzione Cavacurta
 fino al ponticello sul fosso
 dopo la Cascina Speranza,
 al Km. 1.800



Mezzi impiegati: n. 2 lame e n. 2 mini pale

- ● Colore Rosso - Interventi con priorità alta
- Colore Verde - Interventi successivi