



COMUNE DI CODOGNO

PROVINCIA DI LODI

RELAZIONE PREVISIONALE E PROGRAMMATICA

2011 - 2013

SEZIONE 1

***CARATTERISTICHE GENERALI DELLA
POPOLAZIONE, DEL TERRITORIO,
DELL'ECONOMIA INSEDIATA
E DEI SERVIZI DELL'ENTE.***

1.1 - POPOLAZIONE

1.1.1 - Popolazione legale al censimento 2001		N° 14.408
1.1.2 - Popolazione residente alla fine del penultimo anno precedente (art.170 D.L.vo 267/2000)		N° 15.656
di cui:	maschi	N° 7.511
	femmine	N° 8.145
nuclei familiari		N° 6.619
comunità/convivenze		N° 8
1.1.3 - Popolazione all' 1.1. 2009		N° 15.541
1.1.4 - Nati nell'anno	N° 145	
1.1.5 - Deceduti nell'anno	N° 165	
saldo naturale		N° - 20
1.1.6 - Immigrati nell'anno	N° 556	
1.1.7 - Emigrati nell'anno	N° 421	
saldo migratorio		N° 135
1.1.8 - Popolazione al 31.12.2009		N° 15.656
di cui:		
1.1.9 - In età prescolare (0/6 anni)		N° 1.004
1.1.10 - In età scuola obbligo (7/14 anni)		N° 1.096
1.1.11 - In forza lavoro 1^ occupazione (15/29 anni)		N° 2.250
1.1.12 - In età adulta (30/65 anni)		N° 7.987
1.1.13 - In età senile (oltre 65 anni)		N° 3.319
1.1.14 - Tasso di natalità ultimo quinquennio:		Anno Tasso
	2005	9,92 per mille
	2006	9,38 per mille
	2007	7,41 per mille
	2008	7,74 per mille
	2009	9,33 per mille
1.1.15 - Tasso di mortalità ultimo quinquennio:		Anno Tasso
	2005	12,78 per mille
	2006	11,23 per mille
	2007	10,08 per mille
	2008	12,03 per mille
	2009	10,62 per mille
1.1.16 - Popolazione massima insediabile come da strumento urbanistico vigente		Abitanti N° 19.865
	Entro il	2011
1.1.17 - Livello di istruzione della popolazione residente:		
Considerando solo la popolazione con età superiore a 14 anni, si riscontrano le seguenti percentuali per titolo di studio:		
- laurea 5%		
- diploma 25%		
- licenza elementare e media inferiore 64%		
- alfabeti senza titoli di studio 5%		
- analfabeti 1%		

1.1.18 - Condizione socio-economica delle famiglie:

In generale, non si riscontrano particolari sacche di povertà o situazioni di emarginazione sociale, a parte qualche caso isolato, anche se c'è da sottolineare che il tasso di disoccupazione è superiore alla media della Lombardia ed è in preoccupante aumento. Sono in crescita anche il numero di persone anziane sole (in particolare donne). Vi è un generale aumento delle richieste di contributo economico, collegato anche all'incremento degli affitti e del costo della vita in generale.

1.2 - TERRITORIO**1.2.1 - Superficie in Kmq. 20.76****1.2.2 - RISORSE IDRICHE**

- Laghi n° =
- Fiumi e torrenti N° =

1.2.3 - STRADE

- Statali Km 9
- Provinciali Km 3
- Comunali Km 40
- Vicinali Km 5
- Autostrade Km =

1.2.4 - PIANI E STRUMENTI URBANISTICI VIGENTI

- Piano Governo del Territorio adottato* ~~si~~ no
- Piano regolatore approvato** ~~si~~ no
- Programma di fabbricazione ~~si~~ ~~no~~
- Piano edilizia economica e popolare*** ~~si~~ no

Se SI data ed estremi del provvedimento di approvazione

* PGT C.C. n.3 del 13.01.2011

**PRG C.D. Consor. Lodig. N.172 del 05.07.1994

Piano dei servizi e variante parziale delibera C.C. n.60 del 15.09.2005

***C. C. n.109 del 28.09.2000

***C. C. n.77 del 30.09.2002

PIANO INSEDIAMENTO PRODUTTIVI

- Industriali ~~si~~ ~~no~~
- Artigianali ~~si~~ ~~no~~
- Commerciali ~~si~~ ~~no~~
- Altri strumenti (specificare)

Esistenza della coerenza delle previsioni annuali e pluriennali con gli strumenti urbanistici vigenti (art. 12, comma 7, D.L.vo 77/95) ~~si~~ no

Se SI indicare l'area della superficie fondiaria (in mq.)

P.E.E.P.
P.I.P.

AREA INTERESSATA
37.000

AREA DISPONIBILE
12.000

1.3 - SERVIZI

1.3.1 - PERSONALE

1.3.1.1					
Q.F..	PREVISTI IN PIANTA ORGANICA N°	IN SERVIZIO NUMERO	Q.F.	PREVISTI IN PIANTA ORGANICA N°	IN SERVIZIO NUMERO
DIR.	1	1	A	14	10
D3	3	3			
D1	17	17			
C	40	35			
B3	23	20			
B1	21	20			

1.3.1.2 - Totale personale al 31-12 dell'anno precedente l'esercizio in corso (31-12-2009)

di ruolo n° 106
fuori ruolo n°

1.3.1.3 - AREA TECNICA				1.3.1.4 - AREA ECONOMICO-FINANZIARIA			
Q.F.	QUALIFICA PROF.LE	N°. PREV. PO	N° IN SERVIZIO	Q.F.	QUALIFICA PROF.LE	N°. PREV. PO	N° IN SERVIZIO
D3	FUNZIONARIO	0	0	D3	FUNZIONARIO	1	1
D1	ISTR. DIR.VO	4	4	D1	ISTR. DIR.VO	2	2
C	ISTRUTTORE	4	4	C	ISTRUTTORE	1	1
B3	COLL. PROF.	2	2	B3	COLL. PROF.	4	4
B3	CAPO OPER.IO	1	1	B1	ESEC. AMMIN.	1	1
B3	AUTISTA	4	4				
B1	ESEC.AMMIN.	3	3				
B1	ESECUTORE	7	7				
A1	OPERATORE	7	6				

1.3.1.5 - AREA DI VIGILANZA				1.3.1.6 - AREA DEMOGRAFICA/STATISTICA			
Q.F.	QUALIFICA PROF.LE	N°. PREV. PO	N° IN SERVIZIO	Q.F.	QUALIFICA PROF.LE	N°. PREV. PO	N° IN SERVIZIO
D3	COMANDANTE	1	1	D1	ISTR. DIR.	1	1
D1	ISTR. DIR.	2	2	C	ISTRUTTORE	1	1
C1	VIGILE URB.	13	11	B	COLL. PROF.	2	2

-1.3.2 - STRUTTURE

TIPOLOGIA	ESERCIZIO IN CORSO	PROGRAMMAZIONE PLURIENNALE			
	Anno 2010	Anno 2011	Anno 2012	Anno 2013	
1.3.2.1 - Asili nido* n° 1	Posti n° 54	Posti n° 54	Posti n° 54	Posti n° 54	
1.3.2.2 - Scuole materne n° 4 (Resistenza, S. Biagio, Garibaldi, A.V.G.)	Posti n° 330	Posti n° 330	Posti n° 330	Posti n° 330	
1.3.2.3 - Scuole elementari n° 2 (A.V.G., S. Biagio)	Posti n° 570	Posti n° 570	Posti n° 570	Posti n° 570	
1.3.2.4 - Scuole medie n° 1 (Ognissanti)	Posti n° 510	Posti n° 510	Posti n° 510	Posti n° 510	
1.3.2.5 - Strutture residenziali n° = per anziani	Posti n°	Posti n°	Posti n°	Posti n°	
1.3.2.6 - Farmacie Comunali	n°	n°	n°	n°	
1.3.2.7 - Rete fognaria in Km.					
- bianca	5	5	5	5	
	5	5	5	5	
- mista	25	25	25	25	
1.3.2.8 - Esistenza depuratore	Si No	Si No	Si No	Si No	
1.3.2.9 - Rete acquedotto in Km.	56	56	56	56	
1.3.2.10 - Attuazione servizio idrico integrato	Si No	Si No	Si No	Si No	
1.3.2.11 - Aree verdi, parchi, giardini	n.° 8 Hq 28	n.° 8 Hq 29	n.° 8 Hq 29	n.° 8 Hq 29	
1.3.2.12 - Punti luce illuminaz. Pubblica	N° 1828	N° 1850	N° 1860	N° 1870	
1.3.2.13 - Rete gas in Km.	56	56	56	56	
1.3.2.14 - Raccolta rifiuti in tonnellate:	(dati desunti da A.S.M.)				
- indifferenziati	3.290	3.250	3.220	3.200	
- differenziati	5.160	5.180	5.200	5.220	
1.3.2.15 - Esistenza discarica	Si No	Si - No	Si No	Si No	
1.3.2.16 - Mezzi operativi	N° 10	N° 10	N° 10	N° 10	
1.3.2.17 - Veicoli	N° 8	N° 8	N° 8	N° 8	
1.3.2.18 - Centro elaborazione dati	Si No	Si No	Si No	Si No	
1.3.2.19 - Personal computer	N° 90	N° 90	N° 90	N° 90	
1.3.2.20 - Altre strutture (specificare)					

* La struttura del nuovo Asilo Nido Comunale potenzialmente ha 60 posti.

1.3.3 - ORGANISMI GESTIONALI

	ESERCIZIO IN CORSO	PROGRAMMAZIONE PLURIENNALE		
	Anno 2009	Anno 2010	Anno 2011	Anno 2012
1.3.3.1 – CONSORZI	n° 1.....	n° 1.....	n° 1.....	n° 1.....
1.3.3.2 – AZIENDE	n°	n°	n°	n°
1.3.3.3 – ISTITUZIONI	n°	n°	n°	n°
1.3.3.4 – SOCIETA' DI CAPITALI	n° 2	n° 2	n° 2	n° 2
1.3.3.5 – CONCESSIONI	n°	n°	n°	n°

1.3.3.1.1 - Denominazione Consorzio/i
 Consorzio Lodigiano per i servizi alla persona

1.3.3.1.2 - Comune/i associato/i (indicare il n° tot. e nomi)

1.3.3.2.1 - Denominazione Azienda

1.3.3.2.2 - Ente/i Associato/i

1.3.3.4.1 - Denominazione S.p.A.
 - Azienda Servizi Municipalizzati s.p.a.
 - G.I.S. Codogno s.r.l. (Gestione Impianti Sportivi)

1.3.3.4.2 - Ente/i Associato/i

1.3.3.5.1 - Servizi gestiti in concessione

1.3.3.5.2 - Soggetti che svolgono i servizi

1.3.3.6.1 - Unione di Comuni (se costituita) n°

Comuni uniti (indicare i nomi per ciascuna unione)

1.3.3.7.1 - Altro (specificare)

1.3.4 - ACCORDI DI PROGRAMMA E ALTRI STRUMENTI DI PROGRAMMAZIONE NEGOZIATA

1.3.4.1 - ACCORDO DI PROGRAMMA
Oggetto
Altri soggetti partecipanti
Impegni di mezzi finanziari
Durata dell'accordo L'accordo è: - in corso di definizione - già operativo Se già operativo indicare la data di sottoscrizione
1.3.4.2 - PATTO TERRITORIALE
Oggetto
Altri soggetti partecipanti
Impegni di mezzi finanziari
Durata del Patto territoriale Il Patto territoriale è: - in corso di definizione - già operativo Se già operativo indicare la data di sottoscrizione
1.3.4.3 - ALTRI STRUMENTI DI PROGRAMMAZIONE NEGOZIATA (specificare)
Oggetto
Altri soggetti partecipanti
Impegni di mezzi finanziari
Durata Indicare la data di sottoscrizione

1.3.5 - FUNZIONI ESERCITATE SU DELEGA

1.3.5.1 - Funzioni e servizi delegati dallo Stato

- Riferimenti normativi.....
- Funzioni o servizi.....
- Trasferimenti di mezzi finanziari.....
- Unità di personale trasferito.....

1.3.5.2 - Funzioni e servizi delegati dalla Regione

- Riferimenti normativi.....
- Funzioni o servizi.....
- Trasferimenti di mezzi finanziari.....
- Unità di personale trasferito.....

1.3.5.3 - Valutazioni in ordine alla congruità tra funzioni delegate e risorse attribuite

[illegible]

1.4 - ECONOMIA INSEDIATA

Indicativamente sono presenti nel territorio del Comune di Codogno:
- 180 ditte artigiane
- 160 negozi commerciali
- 80 bar e ristoranti
- 375 uffici privati (studi professionali)
- 120 stabilimenti cosiddetti industriali (non iscritti agli albi artigiani)
- 170 depositi - magazzini

SEZIONE 2

ANALISI DELLE RISORSE

2.1 - FONTI DI FINANZIAMENTO

2.1.1 - Quadro riassuntivo

Entrate	Trend Storico			Programmazione pluriennale			% scostamento della col. 4 rispetto alla col. 3
	Esercizio anno 2008 (accertam. ti di competenza)	Esercizio anno 2009 (accertam. ti di competenza)	Esercizio in corso (previsione)	Previsione del bilancio annuale	1° anno successivo	2° anno successivo	
	1	2	3	4	5	6	7
Tributarie	4.427.498,04	4.470.923,89	4.465.108,28	4.495.682,04	4.548.478,21	4.543.268,21	1%
Contributi e trasferimenti correnti	3.006.683,44	3.126.433,48	2.867.054,94	2.556.564,43	2.348.200,00	2.338.200,00	-11%
Extratributarie	2.544.591,39	2.719.164,15	2.547.004,00	2.338.937,50	2.376.437,50	2.412.937,50	-8%
TOTALE ENTRATE CORRENTI	9.978.772,87	10.316.521,52	9.879.167,22	9.391.183,97	9.273.115,71	9.294.405,71	-5%
Proventi oneri di urbanizzazione destinati a manutenzione ordinaria del patrimonio	144.188,65	344.322,50	189.735,65	200.000,00			5%
Avanzo amministrazione applicato per spese correnti	167.620,38						
TOTALI ENTRATE UTILIZZATE PER SPESE CORRENTI E RIMBORSO PRESTITI (A)	10.290.581,90	10.660.844,02	10.068.902,87	9.591.183,97	9.273.115,71	9.294.405,71	-5%
Alienazione di beni e trasferimento capitale	798.236,95	337.900,32	3.705.000,00	1.450.000,00	485.000,00	1.265.000,00	-61%
Proventi oneri di urbanizzazione destinati a investimenti	715.783,94	426.453,41	906.500,00	834.000,00	966.000,00	1.001.000,00	-8%
Accensione mutui passivi		508.898,12					0%
Altre accensioni prestiti							0%
Avanzo di amministrazione applicato per - fondo ammortamento							
- finanziamento investimenti	549.214,41	561.000,00	232.411,38				
TOTALI ENTRATE C/CAPITALE DESTINATE A INVESTIMENTI(B)	2.063.235,30	1.834.251,85	4.843.911,38	2.284.000,00	1.451.000,00	2.266.000,00	-53%
Riscossione di crediti	0,00	0,00	0,00	0,00	0,00	0,00	0%
Anticipazioni di cassa	0,00	0,00	2.250.000,00	2.250.000,00	2.250.000,00	2.250.000,00	0%
TOTALE MOVIMENTI FONDI (C)	0,00	0,00	2.250.000,00	2.250.000,00	2.250.000,00	2.250.000,00	0%
TOTALE GENERALE ENTRATE (A + B + C)	12.353.817,20	12.495.095,87	17.162.814,25	14.125.183,97	12.974.115,71	13.810.405,71	-18%

2.2 ANALISI DELLE RISORSE

2.2.1 ENTRATE TRIBUTARIE

2.2.1.1

ENTRATE	Trend Storico			Programmazione pluriennale			% scostamento della col. 4 rispetto alla col. 3
	Esercizio anno 2008 (accertam.ti di competenza)	Esercizio anno 2009 (accertam.ti di competenza)	Esercizio in corso (Previsione)	Previsione del bilancio annuale	1° anno successivo	2° anno successivo	
	1	2	3	4	5	6	
	4.272.385,04	4.321.109,82	4.330.108,28	4.358.682,04	4.410.478,21	4.405.268,21	1%
Imposte							
Tasse	138.497,88	134.975,07	120.000,00	122.000,00	122.000,00	122.000,00	2%
Tributi speciale ed altre entrate tributarie proprie	16.615,12	14.839,00	15.000,00	15.000,00	16.000,00	16.000,00	0%
TOTALE	4.427.498,04	4.470.923,89	4.465.108,28	4.495.682,04	4.548.478,21	4.543.268,21	1%

2.2.1.2

IMPOSTA COMUNALE SUGLI IMMOBILI							
	ALIQUOTE ICI		GETTITO DA EDILIZIA RESIDENZIALE (A)		GETTITO DA EDILIZIA NON RESIDENZIALE (B)		TOTALE DEL GETTITO (A+B)
	Esercizio in corso	Esercizio bilancio previsione annuale	Esercizio in corso	Esercizio bilancio previsione annuale	Esercizio in corso	Esercizio bilancio previsione annuale	
ICI I Casa	5,5	5,5	15.000,00	15.000,00			30.000,00
ICI II Casa	7	7	215.000,00	225.000,00			440.000,00
Fabbr. prod.vi	7	7			1.760.000,00	1.790.000,00	3.550.000,00
Altro	7	7			420.000,00	420.000,00	840.000,00
TOTALE			230.000,00	240.000,00	2.180.000,00	2.210.000,00	4.860.000,00

2.2.1.3 - Valutazione, per ogni tributo, dei cespiti imponibili, della loro evoluzione nel tempo, dei mezzi utilizzati per accertarli.

Per ogni tributo i cespiti imponibili si sono mantenuti pressochè costanti o in lieve aumento per l'allargamento della base imponibile dovuto alla verifica tributaria. Per l'accertamento e la liquidazione dell'I.C.I. ci si è avvalsi nel 2006 di una collaborazione esterna (Entrate & Tributi) e dell'Ufficio Tributi. Nel 2007 vi è stata una collaborazione esterna. Per il 2008, il 2009, il 2010 ed, in previsione, per il 2011, se ne occuperà direttamente il Servizio Tributi.

2.2.1.4 - Per l'ICI indicare la percentuale d'incidenza delle entrate tributarie dei fabbricati produttivi sulle abitazioni: 746,00%

2.2.1.5 - Illustrazione delle aliquote applicate e dimostrazione della congruità del gettito iscritto per ciascuna risorsa nel triennio in rapporto ai cespiti imponibili.

L'aliquota applicata è lo 0,7% e rimane in linea con il trend storico degli ultimi anni. Si ricorda come dal 2008 sia stata abolita l'I.C.I. per la prima abitazione.

2.2.1.6 - Indicazione del nome, del cognome e della posizione dei responsabili dei singoli tributi.
 Enrica Maffini è la responsabile del servizio tributi ed è inquadrata nella posizione di Istruttore direttivo, qualifica D2 (ex VII liv.)

2.2.1.7 - Altre considerazioni e vincoli =

2.2.2 - CONTRIBUTI E TRASFERIMENTI CORRENTI

2.2.2.1

ENTRATE	Trend Storico			Programmazione pluriennale			% scostamento della col. 4 rispetto alla col. 3
	Esercizio anno 2008 (accertam. ti di competenza)	Esercizio anno 2009 (accertam. ti di competenza)	Esercizio in corso (Previsione)	Previsione del bilancio annuale	1° anno successivo	2° anno successivo	
	1	2	3	4	5	6	
Contributi e trasferimenti correnti dallo Stato	2.744.866,95	2.987.801,30	2.704.685,17	2.402.764,43	2.189.700,00	2.179.700,00	-11%
Contributi e trasferimenti correnti dalla regione	172.978,36	115.240,38	103.369,77	102.800,00	104.500,00	104.500,00	-1%
Contributi e trasferimenti dalla regione per funzioni delegate	0,00	0,00	0,00	0,00	0,00	0,00	0%
Contributi e trasferimenti da parte di organismi comunitari e internazionali	0,00	0,00	0,00	0,00	0,00	0,00	0%
Contributi e trasferimenti correnti da altri enti del settore pubblico	88.838,13	23.391,80	59.000,00	51.000,00	54.000,00	54.000,00	-14%
TOTALE	3.006.683,44	3.126.433,48	2.867.054,94	2.556.564,43	2.348.200,00	2.338.200,00	-11%

2.2.2.2 - Valutazione dei trasferimenti erariali programmati in rapporto ai trasferimenti medi nazionali, regionali e provinciali.

Non vi sono adeguate statistiche che permettano la comparazione tra questi dati.

2.2.2.3 - Considerazioni sui trasferimenti regionali in rapporto alle funzioni delegate o trasferite, ai piani o programmi regionali di settore.

Non sono previste somme per funzioni delegate.

2.2.2.4 - Illustrazione altri trasferimenti correlati ad attività diverse (convenzioni, elezioni, leggi speciali, ecc.).

Sono previsti trasferimenti per consultazioni elettorali, per la gestione dell'asilo nido, per la manifestazione fieristica, per i servizi socio-assistenziali, per il diritto allo studio, per manifestazioni culturali.

2.2.2.5 - Altre considerazioni e vincoli. =

2.2.3 - PROVENTI EXTRATRIBUTARI

2.2.3.1

ENTRATE	Trend Storico			Programmazione pluriennale			% scostamento della col. 4 rispetto alla col. 3
	Esercizio anno 2008 (accertam.ti di competenza)	Esercizio anno 2009 (accertam.ti di competenza)	Esercizio in corso (Previsione)	Previsione del bilancio annuale	1° anno successivo	2° anno successivo	
	1	2	3	4	5	6	
Proventi dei servizi pubblici	1.018.557,87	1.087.490,77	1.088.070,00	1.078.937,50	1.112.437,50	1.135.937,50	-1%
Proventi dei beni dell'ente	341.924,60	336.334,18	339.500,00	348.000,00	351.000,00	354.000,00	3%
Interessi su anticipazioni e crediti	0,00	10.000,00	0,00	8.000,00	8.000,00	8.000,00	0%
Utili netti delle aziende speciali e partecipate, dividendi di società	0,00	81.748,86	170.000,00	0,00	0,00	0,00	-100%
Proventi diversi	1.184.108,92	1.203.590,34	949.434,00	904.000,00	905.000,00	915.000,00	-5%
TOTALE	2.544.591,39	2.719.164,15	2.547.004,00	2.338.937,50	2.376.437,50	2.412.937,50	-8%

2.2.3.2 - Analisi quali-quantitative degli utenti destinatari dei servizi e dimostrazione dei proventi iscritti per le principali risorse in rapporto alle tariffe.

Si riportano qui di seguito le analisi relative alle principali risorse in rapporto alle relative tariffe (entrata media per utente):

Principali risorse	Importo entrate *	numero utenti previsto	entrata media per utente previsto
Asilo nido	200.000,00	54	3.703,70
Trasporto alunni	25.000,00	180	138,89
Impianti sportivi (corsi esclusi)	40.000,00	20 (solo società previste)	2.000,00
Mense scolastiche	465.000,00	960	484,38
Mercati e fiere attrezzate	136.000,00	15.000	9,07

2.2.3.3 - Dimostrazione dei proventi dei beni dell'ente iscritti in rapporto all'entità dei beni ed ai canoni applicati per l'uso di terzi, con particolare riguardo al patrimonio disponibile.

I proventi sono indicati sulla base del ruolo degli affitti, aggiornato annualmente con il canone ISTAT

2.2.3.4 - Altre considerazioni e vincoli.

*le entrate riportate nella tabella sopra riportata, non sono comprensive dei contributi extracomunali, pertanto l'entrata media per utente corrisponde effettivamente al costo che ogni utente in media sosterrà, a livello previsionale.

2.2.4 - CONTRIBUTI E TRASFERIMENTI IN C/CAPITALE

2.2.4.1

ENTRATE	Trend Storico			Programmazione pluriennale			% scostamento della col. 4 rispetto alla col. 3
	Esercizio anno 2008 (accertam. ti di competenza)	Esercizio anno 2009 (accertam. ti di competenza)	Esercizio in corso (Previsione)	Previsione del bilancio annuale	1° anno successivo	2° anno successivo	
	1	2	3	4	5	6	
Alienazione di beni patrimoniali	0,00	0,00	750.000,00	987.470,16	220.000,00	1.000.000,00	32%
Trasferimenti di capitale dallo Stato	0,00	0,00	0,00	0,00	0,00	0,00	0%
Trasferimenti di capitale dalla regione	293.600,00	249.509,46	2.610.000,00	197.529,84	0,00	0,00	-92%
Trasferimenti di capitale da altri enti del settore pubblico	0,00	0,00	0,00	0,00	0,00	0,00	0%
Trasferimenti di capitale da altri soggetti	1.076.232,24	514.844,27	1.251.500,00	1.099.000,00	1.231.000,00	1.266.000,00	-12%
TOTALE	1.369.832,24	764.353,73	4.611.500,00	2.284.000,00	1.451.000,00	2.266.000,00	-50%

2.2.4.2 - Illustrazione dei cespiti iscritti e dei loro vincoli nell'arco del triennio.

Relativamente ai trasferimenti di capitale da altri soggetti, si specifica che essi sono relativi anche alle monetizzazioni aree di standard ed ai protocolli perequativi – piano dei servizi. Si rimanda all'elenco delle opere pubbliche per la verifica del loro impiego.

2.2.4.3 - Altre considerazioni e illustrazioni. =

Nel 2007 sono state alienate l'area di Via Ciocca e l'ex posta di P.zza Ganelli. Nel 2008 non è andata a buon fine l'alienazione della Cassinazza. Nel 2011, 2012 e 2013 sono in programma alcune alienazioni. Si veda, a tale proposito, il piano delle alienazioni.

2.2.5 - PROVENTI E ONERI DI URBANIZZAZIONE

2.2.5.1

ENTRATE	Trend Storico		Esercizio in corso (Previsione)		Programmazione pluriennale			% scostamento della col. 4 rispetto alla col. 3
	Esercizio anno 2008 (accertam.ti di competenza)	Esercizio anno 2009 (accertam.ti di competenza)	Esercizio in corso (Previsione)		Previsione del bilancio annuale	1° anno successivo	2° anno successivo	
	1	2	3	4	5	6	7	
Proventi oneri di urbanizzazione destinati alla manutenzione ordinaria del patrimonio	144.188,65	344.322,50	189.735,65	200.000,00	0,00	0,00	0,00	5%
Proventi oneri di urbanizzazione destinati ad investimenti	715.783,94	426.453,41	906.500,00	834.000,00	966.000,00	1.001.000,00	1.001.000,00	-8%
TOTALE	859.972,59	770.775,91	1.096.235,65	1.034.000,00	966.000,00	1.001.000,00	1.001.000,00	-6%

Sussiste la relazione con il Piano Regolatore adottato e con il Piano di edilizia economica e popolare. Si veda il punto 1.2.4. della presente Relazione Previsionale e Programmatica

1. The first row of the matrix is the identity matrix I_n of size $n \times n$.
 2. The second row is the vector \mathbf{a}^T of size $1 \times n$.
 3. The third row is the vector \mathbf{b} of size $1 \times n$.
 4. The fourth row is the vector \mathbf{c}^T of size $1 \times n$.
 5. The fifth row is the vector \mathbf{d} of size $1 \times n$.
 6. The sixth row is the vector \mathbf{e}^T of size $1 \times n$.
 7. The seventh row is the vector \mathbf{f} of size $1 \times n$.
 8. The eighth row is the vector \mathbf{g}^T of size $1 \times n$.
 9. The ninth row is the vector \mathbf{h} of size $1 \times n$.
 10. The tenth row is the vector \mathbf{i}^T of size $1 \times n$.
 11. The eleventh row is the vector \mathbf{j} of size $1 \times n$.
 12. The twelfth row is the vector \mathbf{k}^T of size $1 \times n$.
 13. The thirteenth row is the vector \mathbf{l} of size $1 \times n$.
 14. The fourteenth row is the vector \mathbf{m}^T of size $1 \times n$.
 15. The fifteenth row is the vector \mathbf{n} of size $1 \times n$.
 16. The sixteenth row is the vector \mathbf{o}^T of size $1 \times n$.
 17. The seventeenth row is the vector \mathbf{p} of size $1 \times n$.
 18. The eighteenth row is the vector \mathbf{q}^T of size $1 \times n$.
 19. The nineteenth row is the vector \mathbf{r} of size $1 \times n$.
 20. The twentieth row is the vector \mathbf{s}^T of size $1 \times n$.
 21. The twenty-first row is the vector \mathbf{t} of size $1 \times n$.
 22. The twenty-second row is the vector \mathbf{u}^T of size $1 \times n$.
 23. The twenty-third row is the vector \mathbf{v} of size $1 \times n$.
 24. The twenty-fourth row is the vector \mathbf{w}^T of size $1 \times n$.
 25. The twenty-fifth row is the vector \mathbf{x} of size $1 \times n$.
 26. The twenty-sixth row is the vector \mathbf{y}^T of size $1 \times n$.
 27. The twenty-seventh row is the vector \mathbf{z} of size $1 \times n$.
 28. The twenty-eighth row is the vector \mathbf{a}^T of size $1 \times n$.
 29. The twenty-ninth row is the vector \mathbf{b} of size $1 \times n$.
 30. The thirtieth row is the vector \mathbf{c}^T of size $1 \times n$.
 31. The thirty-first row is the vector \mathbf{d} of size $1 \times n$.
 32. The thirty-second row is the vector \mathbf{e}^T of size $1 \times n$.
 33. The thirty-third row is the vector \mathbf{f} of size $1 \times n$.
 34. The thirty-fourth row is the vector \mathbf{g}^T of size $1 \times n$.
 35. The thirty-fifth row is the vector \mathbf{h} of size $1 \times n$.
 36. The thirty-sixth row is the vector \mathbf{i}^T of size $1 \times n$.
 37. The thirty-seventh row is the vector \mathbf{j} of size $1 \times n$.
 38. The thirty-eighth row is the vector \mathbf{k}^T of size $1 \times n$.
 39. The thirty-ninth row is the vector \mathbf{l} of size $1 \times n$.
 40. The fortieth row is the vector \mathbf{m}^T of size $1 \times n$.
 41. The forty-first row is the vector \mathbf{n} of size $1 \times n$.
 42. The forty-second row is the vector \mathbf{o}^T of size $1 \times n$.
 43. The forty-third row is the vector \mathbf{p} of size $1 \times n$.
 44. The forty-fourth row is the vector \mathbf{q}^T of size $1 \times n$.
 45. The forty-fifth row is the vector \mathbf{r} of size $1 \times n$.
 46. The forty-sixth row is the vector \mathbf{s}^T of size $1 \times n$.
 47. The forty-seventh row is the vector \mathbf{t} of size $1 \times n$.
 48. The forty-eighth row is the vector \mathbf{u}^T of size $1 \times n$.
 49. The forty-ninth row is the vector \mathbf{v} of size $1 \times n$.
 50. The fiftieth row is the vector \mathbf{w}^T of size $1 \times n$.
 51. The fifty-first row is the vector \mathbf{x} of size $1 \times n$.
 52. The fifty-second row is the vector \mathbf{y}^T of size $1 \times n$.
 53. The fifty-third row is the vector \mathbf{z} of size $1 \times n$.
 54. The fifty-fourth row is the vector \mathbf{a}^T of size $1 \times n$.
 55. The fifty-fifth row is the vector \mathbf{b} of size $1 \times n$.
 56. The fifty-sixth row is the vector \mathbf{c}^T of size $1 \times n$.
 57. The fifty-seventh row is the vector \mathbf{d} of size $1 \times n$.
 58. The fifty-eighth row is the vector \mathbf{e}^T of size $1 \times n$.
 59. The fifty-ninth row is the vector \mathbf{f} of size $1 \times n$.
 60. The sixtieth row is the vector \mathbf{g}^T of size $1 \times n$.
 61. The sixty-first row is the vector \mathbf{h} of size $1 \times n$.
 62. The sixty-second row is the vector \mathbf{i}^T of size $1 \times n$.
 63. The sixty-third row is the vector \mathbf{j} of size $1 \times n$.
 64. The sixty-fourth row is the vector \mathbf{k}^T of size $1 \times n$.
 65. The sixty-fifth row is the vector \mathbf{l} of size $1 \times n$.
 66. The sixty-sixth row is the vector \mathbf{m}^T of size $1 \times n$.
 67. The sixty-seventh row is the vector \mathbf{n} of size $1 \times n$.
 68. The sixty-eighth row is the vector \mathbf{o}^T of size $1 \times n$.
 69. The sixty-ninth row is the vector \mathbf{p} of size $1 \times n$.
 70. The seventieth row is the vector \mathbf{q}^T of size $1 \times n$.
 71. The seventy-first row is the vector \mathbf{r} of size $1 \times n$.
 72. The seventy-second row is the vector \mathbf{s}^T of size $1 \times n$.
 73. The seventy-third row is the vector \mathbf{t} of size $1 \times n$.
 74. The seventy-fourth row is the vector \mathbf{u}^T of size $1 \times n$.
 75. The seventy-fifth row is the vector \mathbf{v} of size $1 \times n$.
 76. The seventy-sixth row is the vector \mathbf{w}^T of size $1 \times n$.
 77. The seventy-seventh row is the vector \mathbf{x} of size $1 \times n$.
 78. The seventy-eighth row is the vector \mathbf{y}^T of size $1 \times n$.
 79. The seventy-ninth row is the vector \mathbf{z} of size $1 \times n$.
 80. The eightieth row is the vector \mathbf{a}^T of size $1 \times n$.
 81. The eighty-first row is the vector \mathbf{b} of size $1 \times n$.
 82. The eighty-second row is the vector \mathbf{c}^T of size $1 \times n$.
 83. The eighty-third row is the vector \mathbf{d} of size $1 \times n$.
 84. The eighty-fourth row is the vector \mathbf{e}^T of size $1 \times n$.
 85. The eighty-fifth row is the vector \mathbf{f} of size $1 \times n$.
 86. The eighty-sixth row is the vector \mathbf{g}^T of size $1 \times n$.
 87. The eighty-seventh row is the vector \mathbf{h} of size $1 \times n$.
 88. The eighty-eighth row is the vector \mathbf{i}^T of size $1 \times n$.
 89. The eighty-ninth row is the vector \mathbf{j} of size $1 \times n$.
 90. The ninetieth row is the vector \mathbf{k}^T of size $1 \times n$.
 91. The ninety-first row is the vector \mathbf{l} of size $1 \times n$.
 92. The ninety-second row is the vector \mathbf{m}^T of size $1 \times n$.
 93. The ninety-third row is the vector \mathbf{n} of size $1 \times n$.
 94. The ninety-fourth row is the vector \mathbf{o}^T of size $1 \times n$.
 95. The ninety-fifth row is the vector \mathbf{p} of size $1 \times n$.
 96. The ninety-sixth row is the vector \mathbf{q}^T of size $1 \times n$.
 97. The ninety-seventh row is the vector \mathbf{r} of size $1 \times n$.
 98. The ninety-eighth row is the vector \mathbf{s}^T of size $1 \times n$.
 99. The ninety-ninth row is the vector \mathbf{t} of size $1 \times n$.
 100. The hundredth row is the vector \mathbf{u}^T of size $1 \times n$.
 101. The hundred-first row is the vector \mathbf{v} of size $1 \times n$.
 102. The hundred-second row is the vector \mathbf{w}^T of size $1 \times n$.
 103. The hundred-third row is the vector \mathbf{x} of size $1 \times n$.
 104. The hundred-fourth row is the vector \mathbf

Per l'entità e le opportunità, si rimanda alle varie deliberazioni del Servizio Urbanistica.

.....

Si rimanda al quadro riassuntivo 2.1.1. La scelta viene operata per l'assenza nel bilancio di parte corrente di idonee risorse destinabili ai normali interventi di manutenzione ordinaria. Tale opportunità è stata prevista solo per il 2011.

1
 2
 3
 4
 5
 6
 7
 8
 9
 10
 11
 12
 13
 14
 15
 16
 17
 18
 19
 20
 21
 22
 23
 24
 25
 26
 27
 28
 29
 30
 31
 32
 33
 34
 35
 36
 37
 38
 39
 40
 41
 42
 43
 44
 45
 46
 47
 48
 49
 50
 51
 52
 53
 54
 55
 56
 57
 58
 59
 60
 61
 62
 63
 64
 65
 66
 67
 68
 69
 70
 71
 72
 73
 74
 75
 76
 77
 78
 79
 80
 81
 82
 83
 84
 85
 86
 87
 88
 89
 90
 91
 92
 93
 94
 95
 96
 97
 98
 99
 100
 101
 102
 103
 104
 105
 106
 107
 108
 109
 110
 111
 112
 113
 114
 115
 116
 117
 118
 119
 120
 121
 122
 123
 124
 125
 126
 127
 128
 129
 130
 131
 132
 133
 134
 135
 136
 137
 138
 139
 140
 141
 142
 143
 144
 145
 146
 147
 148
 149
 150
 151
 152
 153
 154
 155
 156
 157
 158
 159
 160
 161
 162
 163
 164
 165
 166
 167
 168
 169
 170
 171
 172
 173
 174
 175
 176
 177
 178
 179
 180
 181
 182
 183
 184
 185
 186
 187
 188
 189
 190
 191
 192
 193
 194
 195
 196
 197
 198
 199
 200
 201
 202
 203
 204
 205
 206
 207
 208
 209
 210
 211
 212
 213
 214
 215
 216
 217
 218
 219
 220
 221
 222
 223
 224
 225
 226
 227
 228
 229
 230
 231
 232
 233
 234
 235
 236
 237
 238
 239
 240
 241
 242
 243
 244
 245
 246
 247
 248
 249
 250
 251
 252
 253
 254
 255
 256
 257
 258
 259
 260
 261
 262
 263
 264
 265
 266
 267
 268
 269
 270
 271
 272
 273
 274
 275
 276
 277
 278
 279
 280
 281
 282
 283
 284
 285
 286
 287
 288
 289
 290
 291
 292
 293
 294
 295
 296
 297
 298
 299
 300
 301
 302
 303
 304
 305
 306
 307
 308
 309
 310
 311
 312
 313
 314
 315
 316
 317
 318
 319
 320
 321
 322
 323
 324
 325
 326
 327
 328
 329
 330
 331
 332
 333
 334
 335
 336
 337
 338
 339
 340
 341
 342
 343
 344
 345
 346
 347
 348
 349
 350
 351
 352
 353
 354
 355
 356
 357
 358
 359
 360
 361
 362
 363
 364
 365
 366
 367
 368
 369
 370
 371
 372
 373
 374
 375
 376
 377
 378
 379
 380
 381
 382
 383
 384
 385
 386
 387
 388
 389
 390
 391
 392
 393
 394
 395
 396
 397
 398
 399
 400
 401
 402
 403
 404
 405
 406
 407
 408
 409
 410
 411
 412
 413
 414
 415
 416
 417
 418
 419
 420
 421
 422
 423
 424
 425
 426
 427
 428
 429
 430
 431
 432
 433
 434
 435
 436
 437
 438
 439
 440
 441
 442
 443
 444
 445
 446
 447
 448
 449
 450
 451
 452
 453
 454
 455
 456
 457
 458
 459
 460
 461
 462
 463
 464
 465
 466
 467
 468
 469
 470
 471
 472
 473
 474
 475
 476
 477
 478
 479
 480
 481
 482
 483
 484
 485
 486
 487
 488
 489
 490
 491
 492
 493
 494
 495
 496
 497
 498
 499
 500
 501
 502
 503
 504
 505
 506
 507
 508
 509
 510
 511
 512
 513
 514
 515
 516
 517
 518
 519
 520
 521
 522
 523
 524
 525

.....

2.2.6 - ACCENSIONE DI PRESTITI

2.2.6.1

ENTRATE	Trend Storico			Programmazione pluriennale			% scostamento della col. 4 rispetto alla col. 3	
	Esercizio anno 2008 (accertam. ti di competenza)	Esercizio anno 2009 (accertam. ti di competenza)	Esercizio in corso (Previsione)	Previsione del bilancio annuale	1° anno successivo	2° anno successivo		
	1	2	3	4	5	6		7
Finanziamenti a breve termine	0,00	0,00	0,00	0,00	0,00	0,00	0,00	0%
Assunzione di mutui e prestiti	0,00	508.898,12	0,00	0,00	0,00	0,00	0,00	0%
Emissione di prestiti obbligazionari	0,00	0,00	0,00	0,00	0,00	0,00	0,00	0%
TOTALE	0,00	508.898,12	0,00	0,00	0,00	0,00	0,00	0%

2.2.6.2 - Valutazione sull'entità del ricorso al credito e sulle forme di indebitamento a mezzo di utilizzo di risparmio pubblico o privato.

Nel triennio 2011-2013 non si prevede il ricorso al credito.

2.2.6.3 - Dimostrazione del rispetto del tasso di delegabilità dei cespiti di entrata e valutazione sull'impatto degli oneri di ammortamento sulle spese correnti comprese nella programmazione triennale.

Viene rispettato il tasso di delegabilità (capacità di indebitamento). A fronte di entrate correnti (accertamenti) di Euro 10.316.521,52 (desunte dal Rendiconto 2009) si hanno, nel Bilancio di Previsione 2011, oneri di ammortamento per interessi passivi di Euro 143.932,04, pari al 1,40% delle entrate di cui sopra. L'andamento nel triennio si desume dal Bilancio Pluriennale.

2.2.6.4 - Altre considerazioni e vincoli. =

2.2.7 - Riscossione di crediti e anticipazioni di cassa

2.2.7.1

ENTRATE	Trend Storico			Programmazione pluriennale			% scostamento della col. 4 rispetto alla col. 3
	Esercizio anno 2008 (accertam.ti di competenza)	Esercizio anno 2009 (accertam.ti di competenza)	Esercizio in corso (Previsione)	Previsione del bilancio annuale	1° anno successivo	2° anno successivo	
	1	2	3	4	5	6	
	0,00	0,00	0,00	0,00	0,00	0,00	0%
Riscossione di crediti	0,00	0,00	2.250.000,00	2.250.000,00	2.250.000,00	2.250.000,00	0%
Anticipazioni di cassa	0,00	0,00	2.250.000,00	2.250.000,00	2.250.000,00	2.250.000,00	0%
TOTALE							

2.2.7.2 - Dimostrazione del rispetto dei limiti del ricorso alla anticipazione di tesoreria.

In bilancio è stata iscritta una previsione per anticipazione di tesoreria nel limite del 25% delle entrate correnti. Infatti:

- entrate correnti	Euro	10.316.521,52	(Rendiconto 2009)
- anticipazione di tesoreria	Euro	2.250.000,00	(21,81%)

2.2.7.3 - Altre considerazioni e vincoli. =

SEZIONE 3

PROGRAMMI E PROGETTI

3.1 - Considerazioni generali e motivata dimostrazione delle variazioni rispetto all'esercizio precedente.

Quest'anno, lo strumento programmatico viene presentato all'esame del Consiglio comunale nei primi mesi dell'anno. Questo per l'incertezza collegata alle regole sul Patto di Stabilità, che così pesantemente influenza e condiziona l'attività amministrativa, ed all'entità dei tagli previsti nei trasferimenti erariali (332.000,00 Euro).

Il Comune di Codogno nel 2010 ha rispettato il Patto di Stabilità; il saldo sul Patto per il 2011 risulta essere, dai conteggi effettuati dai competenti uffici, di 959.000,00 Euro; questo implica necessariamente il dover effettuare riduzioni di spesa su diversi capitoli.

Le brevi note che seguono relative all'attività comunale illustrano sinteticamente i futuri obiettivi che l'Amministrazione intende perseguire nell'esercizio finanziario cui si riferisce l'elaborato del preventivo in oggetto.

Per quanto riguarda il fronte delle entrate tributarie la normativa vigente prevede il divieto del loro aumento; se a questo si aggiunge la diminuzione dei trasferimenti statali, si capisce come il quadro su cui operare si presenti rigido. Per le entrate extratributarie non sono, al momento, previste particolare manovre anche se le stesse non si escludono in corso d'anno.

Indicativamente, sul fronte delle spese correnti, operando un confronto tra le previsioni definitive del 2010 (prendendo in considerazione le variazioni di bilancio in corso d'anno) e le previsioni del 2011, la suddivisione delle spese tra i vari servizi, non presenta scostamenti significativi, salvo le riduzioni accennate sopra.

Vi è da sottolineare l'alta percentuale (superiore al 50%) delle spese correnti cosiddette "rigide", cioè non suscettibili di scelte discrezionali (indicativamente: personale, interessi passivi, tasse, utenze, manutenzioni ordinarie): anche su questo fronte, però, ci si è adoperati per una loro diminuzione.

Per quanto riguarda le spese di investimento, premesso che le stesse si renderanno possibili quando verranno reperite le relative risorse, sono stati privilegiati gli interventi sulle scuole, su strade, sul municipio, avendo anche in passato operato con cospicui investimenti sul fronte dell'adeguamento strutturale e della ristrutturazione delle scuole pubbliche. Si ricorrerà all'autofinanziamento (alienazioni, oneri), essendo escluso, almeno per il momento, il ricorso a mutui.

Si vedano, a questo proposito, il programma triennale delle opere pubbliche, l'elenco triennale delle opere pubbliche ed il piano delle manutenzioni straordinarie.

E' stata costante cura dell'Amministrazione, e continuerà ad esserlo, il potenziamento della struttura burocratica non tanto quantitativamente, quanto qualitativamente privilegiando la formazione e l'aggiornamento del personale, proseguendo nelle dotazioni di idonee attrezzature informatiche all'avanguardia.

Il Comune si pone al servizio dei cittadini e degli operatori economici. In tale ottica e' necessario ribadire che lo Sportello Unico per le imprese, partito nel 1999, continua ad essere, a tutti gli effetti, punto di riferimento anche per i comuni limitrofi di dimensione inferiore. Sul fronte dell'Ufficio Relazioni con il pubblico si sono compiuti notevoli passi in

avanti. Con la sua istituzione, infatti, l'Amministrazione ha garantito alla cittadinanza un servizio puntuale ed immediato circa l'assolvimento delle pratiche burocratiche svolte da tutti gli uffici comunali. Dal mese di gennaio 2004 e' attivo anche lo "sportello reclami" cui il cittadino puo' rivolgersi per segnalare situazioni di disagio, pericolo o cattiva organizzazione che riscontra nell'ambito dei servizi comunali (illuminazione pubblica, strade, viabilita', parcheggi pubblici sono alcuni degli argomenti toccati con maggiore frequenza).

Si rimanda alle schede di cui ai punti 3.4 e 3.7 della presente Relazione per un'analisi dei singoli settori e servizi ed ai vari atti amministrativi.

3.2 Obiettivi degli organismi dell'ente.

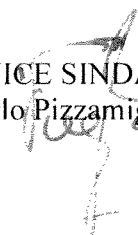
Si rimanda ai documenti di programmazione dell'Azienda Servizi Municipalizzati s.p.a.

3.4 – PROGRAMMA N° 101 – ATTIVITA' ISTITUZIONALI, LEGALI E CONTRATTI N° 1 PROGETTI NEL PROGRAMMA Responsabile sig.ra Regina Zazzi
3.4.1 – Descrizione del Programma VEDI DESCRIZIONE PROGETTO
3.4.2 – Motivazione delle scelte
3.4.3 – Finalità da conseguire <div style="margin-left: 40px;"> 3.4.3.1 – Investimento 3.4.3.2 – Erogazione di servizio di consumo </div>
3.4.4 – Risorse umane da impiegare
3.4.5 – Risorse strumentali da usare
3.4.6 – Coerenza con il piano/i regionale/i di settore

Il Responsabile del Programma
(Regina Zazzi)





IL VICE SINDACO
(Carlo Pizzamiglio)

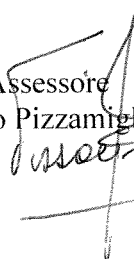


3.4 – PROGRAMMA N° 102 – Sistemi Informativi N° 1 PROGETTI NEL PROGRAMMA Responsabile sig. Imerio Lucini Paioni
3.4.1 – Descrizione del Programma Sistemi Informativi
3.4.2 – Motivazione delle scelte Vedi scheda programma
3.4.3 – Finalità da conseguire Vedi scheda programma 3.4.3.1 – Investimento Vedi scheda programma 3.4.3.2 – Erogazione di servizio di consumo
3.4.4 – Risorse umane da impiegare 1 Istruttore Direttivo cat. D3 1 Collaboratore cat. C1
3.4.5 – Risorse strumentali da usare 4 Personal Computer 2 Stampanti laser 2 Notebook 1 Videoproiettore
3.4.6 – Coerenza con il piano/i regionale/i di settore



Il Responsabile del Programma
(Imerio Lucini Paioni)

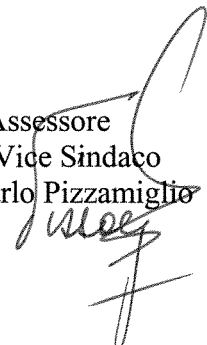



l'Assessore
(Carlo Pizzamiglio)



3.4 – PROGRAMMA N° 103 – AFFARI GENERALI N° 2 PROGETTI NEL PROGRAMMA Responsabile sig. BERTE' ILARIA
3.4.1 – Descrizione del Programma vedi schede dei progetti
3.4.2 – Motivazione delle scelte
3.4.3 – Finalità da conseguire <div style="margin-left: 40px;"> 3.4.3.1 – Investimento 3.4.3.2 – Erogazione di servizio di consumo </div>
3.4.4 – Risorse umane da impiegare 9 (di cui n. 1 responsabile)
3.4.5 – Risorse strumentali da usare vedi schede progetti
3.4.6 – Coerenza con il piano/i regionale/i di settore

l'Assessore
 Il Vice Sindaco
 Carlo Pizzamiglio


3.4 – PROGRAMMA N° 104 – SERVIZIO SEGRETERIA E AFFARI LEGALI

N° 1 PROGETTI NEL PROGRAMMA

Responsabile Dott.ssa Cristina Sanò

3.4.1 – Descrizione del Programma

Il Servizio assicura le funzioni necessarie per l'attività degli organi istituzionali dell'Ente provvedendo in particolare a:

- convocazione del Consiglio e della Giunta comunale e redazione dei verbali degli atti deliberativi adottati dai predetti organi. Pubblicazione delle deliberazioni, certificazione della loro esecutività e trasmissione ai vari servizi comunali per la loro esecuzione;
- trasmissione ai capigruppo consiliari dell'elenco delle deliberazioni adottate dalla Giunta comunale, contestualmente alla loro affissione all'albo pretorio; messa a disposizione dei Consiglieri dei relativi testi;
- pubblicazione, registrazione, archiviazione delle determinazioni dei funzionari e loro comunicazione ai Capigruppo Consiliari, alla Giunta e al Segretario Generale;
- servizi connessi al diritto dei Consiglieri comunali all'esercizio delle loro funzioni, nonché al diritto dei cittadini di prendere visione degli atti e dei provvedimenti comunali e di ottenerne copia;
- funzioni di Gabinetto: gestione appuntamenti del Sindaco, riunioni, corrispondenza, rassegna stampa e cerimoniale
- organizzazione e supervisione del lavoro dei fattorini, sulla base delle esigenze segnalate dai vari uffici nonché gestione dell'utilizzo delle sale comunali (rilascio autorizzazioni, riscaldamento, coordinamento dei lavori di allestimento e di portineria)
- procedure di nomina dei rappresentanti del Comune presso Enti, Aziende ed Istituzioni, nonché delle Commissioni Consiliari e, su segnalazione dei competenti servizi, delle Commissioni comunali;
- procedure relative all'affidamento degli incarichi legali e aggiornamento pratiche in corso.

3.4.2 – Motivazione delle scelte

Le scelte effettuate sono indirizzate a garantire adeguato supporto per il miglior funzionamento degli organi istituzionali dell'Ente attraverso un corretto utilizzo delle risorse umane e strumentali.

3.4.3 – Finalità da conseguire

Il Servizio Segreteria e Affari Legali è finalizzato a fornire il necessario supporto agli organi istituzionali dell'Ente per assicurare il regolare svolgimento delle loro attività. Si occupa degli adempimenti connessi al ciclo di produzione degli atti degli organi collegiali e monocratici dalla fase della formazione a quella dell'efficacia, collaborando con il Segretario Generale nell'esercizio delle sue funzioni.

3.4.3.1 – Investimento

3.4.3.2 – Erogazione di servizio di consumo

3.4.4 – Risorse umane da impiegare

- n. 1 Istruttore direttivo (Responsabile di Servizio)
- n. 1 Istruttore
- n. 1 Collaboratore amministrativo


3.4.5 – Risorse strumentali da usare

n. 3 personal computer
n. 3 stampanti
n. 3 accessi internet
n. 1 sw office
n. 4 sw applicativi

3.4.6 – Coerenza con il piano/i regionale/i di settore

IL RESPONSABILE DEL PROGRAMMA

(Cristina Sanò)



IL SINDACO

(Emanuele Dossena)



3.4 – PROGRAMMA N° 105 – (Demografico e Statistica)

N° 1 PROGETTI NEL PROGRAMMA

Responsabile sig. Fabrizio REDAELLI

3.4.1 – Descrizione del Programma

Si rimanda alla scheda del relativo progetto.

3.4.2 – Motivazione delle scelte

3.4.3 – Finalità da conseguire

3.4.3.1 – Investimento

3.4.3.2 – Erogazione di servizio di consumo

3.4.4 – Risorse umane da impiegare

3.4.5 – Risorse strumentali da usare

3.4.6 – Coerenza con il piano/i regionale/i di settore

Il Responsabile del Programma

(Fabrizio REDAELLI)



il Sindaco

(Emanuele DOSSENA)

**3.4 – PROGRAMMA N° 106 – POLIZIA LOCALE -
N° 1 PROGETTI NEL PROGRAMMA**

Responsabile sig. PEZZI EMILIO

3.4.1 – Descrizione del Programma

Nell'ambito delle competenze istituzionali della P.L. si possono individuare:

Servizi di ordine pubblico e polizia giudiziaria, servizi di Protezione Civile, T.S.O., servizi di Polizia Stradale, controllo e repressione della microcriminalità, controllo popolazione nomade ed eventuale sgombero coatto, e della popolazione extracomunitaria attività di consulenza ed informazione ai cittadini, servizi di polizia commerciale annonaria amm.va, controlli ambientali. Verifica occupazioni suolo pubblico ed ordinanze varie, Manifestazioni varie, scorta funerali. Tenuta dei registri relativi agli infortuni sul lavoro e cessioni di fabbricato.

3.4.2 – Motivazione delle scelte

L'esigenza è quella di garantire un servizio ottimale, quindi il problema è di migliorare la qualità, l'efficienza, l'efficacia del servizio. Evidente che il servizio reso dalla Polizia Locale ha assunto un ruolo sempre più rilevante per lo sviluppo dei rapporti fra cittadini ed istituzioni. Tale rapporto deve tener conto della necessaria riorganizzazione del servizio in funzione e nel rispetto delle esigenze del cittadino mediante una struttura che consenta di gestire le risorse disponibili con la necessaria snellezza e flessibilità. Ecco che nella nuova logica della qualità del servizio lo stesso dovrà essere di tipo ottimale attraverso la percezione e la misurazione della diversa valutazione fatta dai destinatari. Di fondamentale importanza è l'individuazione dei compiti e dei bisogni della P.L.

Quindi le scelte dovranno portare all'adeguatezza qualitativa e quantitativa del servizio rispetto agli obiettivi fissati e come modificazione dei bisogni dei cittadini ottenuti attraverso l'erogazione delle prestazioni. L'efficacia che dovrà essere associata alla qualità del servizio e si fa riferimento a concetti quali la rapidità di intervento, la disponibilità, l'accessibilità, la sicurezza, l'affidabilità

3.4.3 – Finalità da conseguire

Nell'ambito del programma si possono individuare: servizi di ordine pubblico, controllo popolazione nomade ed eventuale sgombero coatto nei confronti di insediamenti abusivi, protezione civile in caso di calamità naturali ed in qualunque altro caso che necessita di intervento immediato, trattamento sanitario obbligatorio, servizi di polizia stradale, controllo parchi e verde pubblico, accertamenti anagrafici, tributari e vari, attività di consulenza ed informazione ai cittadini, controllo inquinamento acustico, attività servizio elettorale, collaborazione con le forze dell'ordine alla prevenzione, controllo e repressione della microcriminalità, polizia commerciale e amministrativa. Controllo della popolazione extracomunitaria anche in funzione del decreto sicurezza n. 94/2009.

3.4.3.1 – Investimento

3.4.3.2 – Erogazione di servizio di consumo

3.4.4 – Risorse umane da impiegare

Corpo di Polizia Locale Codogno Composto da 14 unità di cui:

1 Comandante

1 Vicecomandante

1 Specialista di Vigilanza

11 Agenti di P.M.

3.4.5 – Risorse strumentali da usare

computers, velomatic, telelaser, radioricetrasmittenti, Sistema GPS. n. 6 telecamere di videosorveglianza cittadina

3.4.6 – Coerenza con il piano/i regionale/i di settore

Potenziamento del Corpo Intercomunale di Polizia Locale con l'ingresso di altri comuni vicini.

Avvio delle programmazioni degli interventi di ristrutturazione e miglioramento della viabilità, completamento della viabilità nelle nuove aree di lottizzazione e interventi da effettuarsi in particolari incroci della circonvallazione.

Revisione del Piano Urbano del Traffico, ai sensi dell'art. 36 CdS, anche in prospettiva del nuovo P.G.T. , del piano del commercio e del piano di marketing territoriale e dei distretti del commercio.

Implemento del servizio di videosorveglianza in centro storico e in zona stazione ferroviaria

Il Responsabile del Programma

Emilio Pezzi

l'Assessore alla Polizia Locale

Mario Grazioli

**3.4 – PROGRAMMA N° 106 – COMMERCIO -
N° 2 PROGETTI NEL PROGRAMMA**

Responsabile sig. PEZZI EMILIO

3.4.1 – Descrizione del Programma

L'attività riguarda il rilascio di autorizzazione per l'esercizio delle attività commerciali al minuto, rilascio di autorizzazioni per i pubblici esercizi in attuazione alla Legge Regionale n. 6/2010, attività ricettive, attività di vigilanza con il compito di esprimere pareri richiesti dallo Sportello Unico in merito agli endoprocedimenti per il rilascio delle autorizzazioni, licenze e concessioni per l'esercizio di professioni, arti e mestieri:

-gestione del mercato bisettimanale (assenze, assegnazioni, variazioni ed aggiornamento posteggi decennali e non, graduatoria semestrale puntisti);

piano gestione commercio su aree pubbliche.- Simulazioni e valutazione su trasferimento del mercato

Piano dei pubblici esercizi – Adeguamento del Piano Commerciale alla programmazione triennale regionale – Progetto di marketing territoriale

Organizzazione e gestione della fiera agricola autunnale e delle bancarelle ambulanti e luna park (valutazione domande e rilascio autorizzazioni)

Partecipazione alle Commissioni intercomunali di vigilanza Locali P.S.

Seguire costantemente l'attività dello Sportello Camerale in collaborazione con la C.C.I.A. di Lodi.

Attività rientranti nello Sportello Camerale:

-Emissione di certificati, emissione nuove visure, ricerche protesti, emissione visure protesti,, estrazione ed emissione di copie di atti e bilanci, gestione sportello telematico albo artigiani e registro imprese (STARTweb-comunica) Distribuzione tesserini venatori c/o Provincia di Lodi

3.4.2 – Motivazione delle scelte

Favorire interventi che possano portare allo sviluppo economico del territorio. Migliorare la funzionalità del complesso fieristico e incentivare l'utilizzo dello stesso.

3.4.3 – Finalità da conseguire

Rilascio pareri endoprocedimentali richiesti dallo Sportello Unico per autorizzazioni amministrative, commerciali, pubblici esercizi; rilascio autorizzazioni attività varie di polizia amministrativa e di P.S.; gestione mercato; gestione operatori del commercio su aree pubbliche e dello spettacolo viaggiante in occasione di fiere; piani commerciali elaborati sulla base di criteri regionali e del redigendo piano di marketing territoriale- sviluppo comprensoriale dei distretti intercomunale commercio

3.4.3.1 – Investimento

3.4.3.2 – Erogazione di servizio di consumo

3.4.4 – Risorse umane da impiegare

n. 1 Istruttore amministrativo

3.4.5 – Risorse strumentali da usare

Computers

3.4.6 – Coerenza con il piano/i regionale/i di settore

Predisporre in collaborazione con le categorie interessate il piano dei pubblici esercizi nonché mantenere un costante coordinamento con gli stessi per verificare i risultati ottenuti e le scelte attuate nella gestione dell'attività autorizzatorie anche alla luce della legge regione Lombardia n. 6/2010. Seguire costantemente, in collaborazione con le categorie interessate l'attuazione di sviluppo del piano commerciale e del redigendo piano di marketing territoriale. Coordinare con l'ufficio urbanistica l'individuazione delle aree commerciali nel redigendo P.G.T.

Implementare i servizi svolti dallo sportello camerale. Rilascio dei tesserini venatori per conto della Provincia di Lodi.

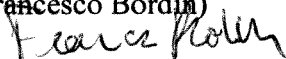
Il Responsabile del Programma

Dott. Emilio PEZZI

l'Assessore al Commercio

Elena ARDEMAGNI

3.4 – PROGRAMMA N° 107 – Programmazione Finanziaria e Controllo di Gestione N° 1 PROGETTO NEL PROGRAMMA Responsabile sig. Francesco Bordin
3.4.1 – Descrizione del Programma Si rimanda alla descrizione del relativo progetto.
3.4.2 – Motivazione delle scelte
3.4.3 – Finalità da conseguire <div style="margin-left: 40px;"> 3.4.3.1 – Investimento </div> <div style="margin-left: 40px;"> 3.4.3.2 – Erogazione di servizio di consumo </div>
3.4.4 – Risorse umane da impiegare
3.4.5 – Risorse strumentali da usare
3.4.6 – Coerenza con il piano/i regionale/i di settore

Il Responsabile del Programma
 (Francesco Bordin)


l'Assessore al Bilancio
 (Roberto Uggeri)

<p>3.4 – PROGRAMMA N° 108 – Contabilità, Economato e Gestione Cimiteriale.</p> <p>N° 3 PROGETTI NEL PROGRAMMA</p> <p>Responsabile sig. ra Fasoli Angela</p>
<p>3.4.1 – Descrizione del Programma Il programma tende a soddisfare le esigenze di spesa del Servizio Contabilità, Economato e Gestione Cimiteriale. Si rimanda pertanto alle descrizioni dei singoli progetti.</p>
<p>3.4.2 – Motivazione delle scelte Le risorse destinate a questo programma tendono a realizzare le necessità di spesa delle attività di gestione corrispondente al Servizio Contabilità, Economato e Gestione Cimiteriale, compatibilmente con le risorse disponibili. Si rimanda pertanto alle descrizioni delle schede dei singoli progetti.</p>
<p>3.4.3 – Finalità da conseguire Si rimanda alle schede dei singoli progetti.</p> <p>3.4.3.1 – Investimento</p> <p>3.4.3.2 – Erogazione di servizio di consumo Si rimanda alle schede dei singoli progetti.</p>
<p>3.4.4 – Risorse umane da impiegare Le risorse umane sono elencate nella pianta organica ed associate al servizio.</p>
<p>3.4.5 – Risorse strumentali da usare Attrezzatura informatica, fotocopiatore, stampanti come elencato nell'inventario del comune.</p>
<p>3.4.6 – Coerenza con il piano/i regionale/i di settore</p>

Il Responsabile di servizio
(Rag. Angela Fasoli)

l'Assessore al Bilancio
(Roberto Uggeri)

3.4 – PROGRAMMA N° 109 – (TRIBUTI)

N° 1 PROGETTI NEL PROGRAMMA

Responsabile sig. ENRICA MAFFINI

3.4.1 – Descrizione del Programma

Gestione del Servizio Tributi

3.4.2 – Motivazione delle scelte

Perseguimento costante del “progetto di equità fiscale” (nell’ambito del quale rientra la verifica tributaria, che potrebbe avvenire anche in collaborazione con ditte appaltatrici) ai fini dell’allargamento e di una sempre più precisa individuazione della base imponibile.

Messa a punto di aliquote e tariffe ai fini dell’esatto reperimento di risorse finanziarie.

Trasparenza e imparzialità nei procedimenti, facilitando l’accesso del contribuente alla complessa materia.

3.4.3 – Finalità da conseguire

Reperimento di risorse finanziarie attraverso l’identificazione dei soggetti passivi di imposte e tasse comunali; liquidazione e accertamento delle stesse, formazione dei ruoli esattoriali.

Costante aggiornamento nelle materie tributarie anche ai fini di una esatta e puntuale informazione ai contribuenti.

Controllo dell’attività delle società appaltatrici

3.4.3.1 – Investimento

3.4.3.2 – Erogazione di servizio di consumo

3.4.4 – Risorse umane da impiegare

Quelle associate al servizio richiamato ed elencate nella pianta organica del Comune.


3.4.5 – Risorse strumentali da usare

Attrezzature informatiche

3.4.6 – Coerenza con il piano/i regionale/i di settore

Il Responsabile del Programma

(Enrica Maffini)



l’Assessore al Bilancio

(Roberto Uggeri)

3.4 – PROGRAMMA N° 110 – (Urbanistica, edilizia pubblica e privata, SUAP)

N° 3 PROGETTI NEL PROGRAMMA

Responsabile sig.: Arch. Portioli Vinicio

3.4.1 – Descrizione del Programma

Si vuole svolgere un'azione di miglioramento generale del territorio, attraverso azioni di "controllo" dello sviluppo più intensificate, che coinvolgano sia il territorio urbanizzato che quello non urbanizzato.

Ci si propone di migliorare l'ambiente attraverso azioni tese allo sviluppo sostenibile, soprattutto con mirate azioni di salvaguardia conseguenti all'approvazione del nuovo Piano di Governo del Territorio (P.G.T.).

Ci si propone, altresì, di attivare nuove procedure informatiche (S.I.T.) che consentano una coordinata ed efficiente gestione di più Servizi (Anagrafe-Tributi-Tecnico) ed in parallelo attivare lo Sportello Catastale per le funzioni di cui alla lettera A) del D.P.C.M. del 14 giugno 2007.

3.4.2 – Motivazione delle scelte

Studiare nuove procedure tecniche per migliorare il servizio verso l'utenza.

3.4.3 – Finalità da conseguire

Si rimanda alle singole schede dei progetti relativi al presente programma.

3.4.3.1 – Investimento

Acquisizione aree di standard e realizzazione relative opere.

3.4.3.2 – Erogazione di servizio di consumo

Si rinvia alle schede dei singoli progetti relative al presente programma.

3.4.4 – Risorse umane da impiegare

Quelle associate ai servizi richiamati ed elencate nella pianta organica del Comune, più eventuale assunzione di una nuova unità tecnica.

3.4.5 – Risorse strumentali da usare

Quelle attualmente in dotazione ai servizi richiamati ed elencate nell'inventario del Comune, più una nuova postazione per la futura unità.

3.4.6 – Coerenza con il piano/i regionale/i di settore =

IL RESPONSABILE DEL SETTORE
(Arch. Vinicio Portioli)

L'ASSESSORE ALL'URBANISTICA-
EDILIZIA PUBBLICA e PRIVATA S.U.A.P.
(Ing. Luigi Mori)

3.4 – PROGRAMMA N° 111 – ECOLOGIA/AMBIENTE

DESCRIZIONE DEL PROGETTO N. 1

Responsabile Arch. Paola Dansi

3.4.1 – Descrizione del Programma

- Gestione della manutenzione straordinaria e ordinaria del verde;
- Controlli di potenziali inquinamenti acustici, ambientali in collaborazione con Enti sovracomunali;
- Ricerca e proposte per sensibilizzare la cittadinanza ad un uso migliore delle risorse ambientali;
- Riqualificazioni di aree verdi pubbliche;
- Promozione e adozione di nuove tecniche e tecnologie edilizie ai fini del contenimento energetico.

3.4.2 – Motivazione delle scelte

Attraverso il Servizio Ecologia/Ambiente si vuole migliorare, garantire e sensibilizzare la cittadinanza ad un maggior rispetto ed uso delle risorse ambientali.

3.4.3 – Finalità da conseguire : Si vuole promuovere un'azione di miglioramento generale del territorio e dell'ambiente attraverso azioni di pianificazione, gestione e controllo del patrimonio verde e il monitoraggio dell'attività a rischio d'inquinamento ambientale, promozione e adozione di nuove tecnologie edilizie ai fini del contenimento energetico su patrimonio pubblico.

3.4.3.1 – Investimento: Quelle previste nel bilancio 2010/2013.

3.4.3.2 – Erogazione di servizio di consumo

3.4.4 – Risorse umane da impiegare:

n. 1 RESPONSABILE – Arch. Paola Dansi
n. 1 APPLICATA – Raimondi Valeria – part-time

(previsti in Pianta Organica)


3.4.5 – Risorse strumentali da usare

- n. 2 P.C.
- n. 2 STAMPANTI

3.4.6 – Coerenza con il piano/i regionale/i di settore


Il Responsabile del Servizio

Arch. Paola Dansi



L'Assessore Ecologia- Ambiente

Arch. Enrico Sansotera



3.4 – PROGRAMMA N° 111 – EDILIZIA RESIDENZIALE PUBBLICA

DESCRIZIONE DEL PROGETTO N. 2

Responsabile sig. Arch. Paola Dansi

3.4.1 – Descrizione del Programma

Predisporre la procedura amministrativa per l'indizione del bando di concorso per la formazione di una graduatoria necessaria per le assegnazioni ERP.

Gestione delle graduatorie – iter di assegnazione alloggi ERP di proprietà comunale e dell'ALER.

Verifiche e rilascio di attestazioni Idoneità Alloggiativa ai cittadini, per permettere di regolarizzare la loro posizione alloggiativa e lavorativa.

3.4.2 – Motivazione delle scelte:

MIGLIORARE I SERVIZI DELLA COLLETTIVITA': Offrire ai cittadini con problemi di tipo abitativo, economico e sanitario, la possibilità di avere una fissa dimora, adeguata alle proprie esigenze economiche e sanitarie.

Permettere ai cittadini stranieri di regolarizzare la loro posizione alloggiativi e lavorativa alla normativa vigente.

3.4.3 – Finalità da conseguire

Gestire gli alloggi di proprietà comunale e dell'ALER mediante indizione di bando, assegnazioni ai cittadini presenti nella graduatoria generale e modalità abitative. Verificare la continuità dei requisiti degli assegnatari di alloggi ERP e computare annualmente gli affitti dovuti e le spese condominiali.

3.4.3.1 – Investimento

3.4.3.2 – Erogazione di servizio di consumo

3.4.4 – Risorse umane da impiegare:

n. 1 RESPONSABILE – Arch. PAOLA DANSI


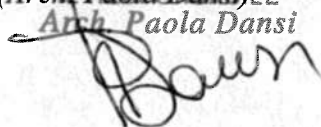
n. 1 APPLICATA – Raimondi Valeria (part-time)
(previsti in Pianta Organica)

3.4.5 – Risorse strumentali da usare

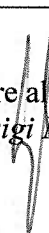
- n. 2 P.C.
- n. 2 STAMPANTI

3.4.6 – Coerenza con il piano/i regionale/i di settore

SERVIZIO
EDILIZIA RESIDENZIALE PUBBLICA
Il Coordinatore di Settore
(Arch. Paola Dansi) LE
Arch. Paola Dansi



l'Assessore all'ERP
(Ing. Luigi Mori)



3.4 – PROGRAMMA N°112 – MANUTENZIONI – ANNO 2011 N° 1 - 2 PROGETTI NEL PROGRAMMA Responsabile: GEOM. SILVANO PALAZZINA
3.4.1 – Descrizione del Programma MANUTENZIONE PROGRAMMATA SUL PATRIMONIO PUBBLICO
3.4.2 – Motivazione delle scelte MIGLIORARE I SERVIZI PER LA COLLETTIVITA'
3.4.3 – Finalità da conseguire MANUTENDERE IL PATRIMONIO COMUNALE E GARANTIRE IL TRASPORTO ALUNNNI. 3.4.3.1 – Investimento €. 704.500,00 3.4.3.2 – Erogazione di servizio di consumo ILLUMINAZIONE PUBBLICA E TRASPORTO ALUNNI ELEMENTARI E MEDIE CON SOCIETA' LINE SPA DI LODI.
3.4.4 – Risorse umane da impiegare GEOM PALAZZINA - SIG.RA BONALDA – SIG. OFFREDI - N. 14 OPERAI.
3.4.5 – Risorse strumentali da usare N. 3 P.C. – N. 3 STAMPANTI
3.4.6 – Coerenza con il piano/i regionale/i di settore

Codogno, 23 settembre 2010

Il Coordinatore di Settore
(Geom. Silvano Palazzina)

l'Assessore ai LL.PP. - Manutenzioni
(Dott. Mario Grazioli)

3.4 – PROGRAMMA N° 13 (LAVORI PUBBLICI)

N° 1 – 2 PROGETTI NEL PROGRAMMA

Responsabile ARCH. ANTONINO CERUTI

3.4.1 – Descrizione del Programma

REALIZZARE LE OPERE PUBBLICHE PROGRAMMATE DALL'AMMINISTRAZIONE

3.4.2 – Motivazione delle scelte

VALORIZZARE IL PATRIMONIO IMMOBILIARE PER MIGLIORARE I SERVIZI ALLA COLLETTIVITA'

3.4.3 – Finalità da conseguire

3.4.3.1 – Investimento vedi Programma Triennale dei LL.PP.

3.4.3.2 – Erogazione di servizio di consumo

3.4.4 – Risorse umane da impiegare


ARCH.CERUTI – GEOM. MARIS – GEOM. SOLDATI – SIG.RA BASSI

3.4.5 – Risorse strumentali da usare

N. 5 P.C. – N. 1 PLOTTER - N. 4 STAMPANTI

3.4.6 – Coerenza con il piano/i regionale/i di settore

Il Coordinatore di Settore
(Arch. Antonino Ceruti)



l'Assessore ai LL.PP.
(Arch. Enrico Sansotera)

3.4 PROGRAMMA N° 114 – Area Integrazione Sociale

N° 1 PROGETTI NEL PROGRAMMA

Responsabili sigg.: Tassi Eleonora

3.4.1. Descrizione del programma

Promuovere, organizzare, coordinare e gestire servizi ed interventi di carattere sociale ed assistenziale a favore della persona, della famiglia, della comunità locale, che trovano la loro collocazione nel sistema socio-assistenziale e nel quadro normativo della Regione Lombardia. Integrare i propri interventi con la programmazione prevista dal Piano di Zona triennale 2009-2011, anche attraverso la partecipazione ai Tavoli tematici per la definizione delle politiche sociali distrettuali, oltre che comunali.

Promuovere la collaborazione con il Consorzio Lodigiano Servizi alla Persona per la finalità di tutela dei minorenni, dei disabili e degli anziani.

3.4.2. Motivazione delle scelte

Intervenire nei confronti della cittadinanza, sia in termini di risoluzione delle problematiche esistenti, sia in un'ottica preventiva del disagio sociale, in modo particolare sulle fasce deboli individuate oltre che dalla normativa vigente, dalla mappatura del bisogno effettuata dal Servizio, come ad esempio nuclei familiari problematici sia in presenza di minori che non, anziani, adulti soli, disabili anche attraverso il sostegno alle iniziative promosse da gruppi spontanei e in collaborazione con il privato sociale.

3.4.3. Finalità da conseguire

Formulare interventi generali rivolti alla cittadinanza e piani individualizzati per la risoluzione delle problematiche attinenti ai seguenti target: anziani e adulti soli, stranieri, nuclei familiari in difficoltà, disabili attraverso un intervento sistemico sulla famiglia oltre che sul singolo attraverso l'utilizzo di tutte le professionalità specifiche facenti parte del Settore. Le attività si svilupperanno a più livelli: di informazione, di consulenza e orientamento, di assistenza economica e attraverso l'erogazione di diverse tipologie di servizi specifici.

Per quanto riguarda l'area anziani, si continuerà il potenziamento dei servizi di assistenza domiciliare per gli anziani mirati ad evitare l'istituzionalizzazione il più possibile anche nei casi di non autosufficienza totale, anche attraverso progetti personalizzati di interventi di sollievo nei confronti dei familiari.

3.4.3.1. Investimento

Risorse intra-comunali ed extra-comunali, sia in termini economici che di professionalità

3.4.3.2. Erogazione di servizi di consumo

Prestazioni agevolate e interventi di sostegno a vari livelli come previsto dalla normativa.

3.4.4. Risorse umane da impiegare

Quelle associate ai servizi richiamati ed elencate nella pianta organica del Comune. Per il Servizio Domiciliare Anziani, gli inserimenti di disabili in strutture e il Servizio Tutela Minori ci si avvarrà del Consorzio Lodigiano Servizi alla Persona. Sono in atto appalti con Cooperative Sociali per servizi quali pasti, telesoccorso, trasporto disabili ai centri di terapia, oltre che convenzioni con Enti come la Cooperativa Amicizia per il mantenimento di alcuni servizi.

3.4.5. Risorse strumentali da utilizzare

Attrezzature informatiche, automezzi, opuscoli, internet, pubblicazioni, pubblicizzazione capillare.


3.4.6. Coerenza con il piano/i regionale/i di settore

I Servizi e gli interventi risultano coerenti con il quadro normativo regionale (Piano socio sanitario Regionale), in particolare la legge regionale n° 3/2008 denominata "Riorganizzazione e programmazione dei servizi socio-assistenziali della Regione Lombardia" e successive integrazioni, Legge Regionale n.1 del 2000, nonché la recente normativa in materia socio-assistenziale nazionale L. 328/2000.

Con particolare riferimento alla programmazione territoriale prevista dall'Ufficio di Piano anche in relazione al Fondo Nazionale per le Politiche Sociali, ovvero ai finanziamenti per progetti per a vario titolo.


Il Responsabile del programma

(A.S. Tassi Eleonora)



L'Assessore alle Politiche Sociali

(Rossana Vanelli)



3.4 – PROGRAMMA N° 115 – Area Infanzia , Politiche per la Famiglia e Volontariato

N°1 PROGETTI NEL PROGRAMMA

Responsabile sig. Incerti Marcella

3.4.1 – Descrizione del Programma

Nel 2011 priorità resterà quella di promuovere, organizzare, gestire e coordinare i servizi per la prima infanzia per i bambini dagli 0 ai 3 anni e la loro famiglia in modo efficiente , efficace ottimizzando le risorse economiche ed umane volte all'erogazione di Servizi Sociali ed Educativi . Ad essi si integreranno azioni a sostegno anche economico della famiglia attraverso una politica di applicazione e controllo a campione dell'ISEE per l'accesso a tariffe agevolate per i servizi, l'integrazione economica al fondo sociale affitti regionale e la concessione puntuale degli assegni di maternità e nucleo familiare erogati dall'INPS .

Si cercherà anche di continuare a garantire un servizio a sostegno della famiglia per l'intero mese di luglio per la fascia 3-13 anni attraverso la prosecuzione della collaborazione con il CRED parrocchiale in convenzione , non escludendo la possibilità di integrazione con ulteriori strutture o forme di convenzione .

Infine il programma prevede la collaborazione e la promozione della Consulta Comunale del Volontariato non solo in termini di sostegno economico ma anche conoscitivo alla città relativamente alle attività svolte da ciascuna .

Obiettivo principale è comunque quello non solo di mantenere ed erogare tali servizi ma di garantire che essi siano svolti sempre più in modo adeguato alle esigenze della famiglia, in linea con gli standard non solo in termini quantitativi o normativi ma anche qualitativi (ad es. mantenimento della certificazione qualità dei Servizi Prima Infanzia ed accreditamento regionale)

3.4.2 – Motivazione delle scelte

Risulta prioritario ed indispensabile dare un concreto sostegno alla famiglia e dalla genitorialità non solo in termini economici ma educativi e sociali (integrazione , socializzazione e supporto pedagogico) per accompagnare , prevenire eventuali problematiche o dare semplicemente un aiuto concreto ed un punto di riferimento per le giovani coppie .

Risulta assai importante creare una rete socio-educativa e collaborare a vari livelli (scuole, istituzioni ecc.) promuovendo e facendo conoscere da vicino l'operato delle varie Associazioni che aderiscono alla Consulta del Volontariato .

3.4.3 – Finalità da conseguire

Si continuerà a potenziare e focalizzare l'attenzione sui Servizi Prima Infanzia quale luogo privilegiato per offrire servizi e competenze socio-educative sulla prima infanzia e per garantire spazi di occasione , dialogo e di incontro per la famiglia . Sarà altresì garantita la saturazione della capacità ricettiva della sede di Via Collodi 5 sia per l'Asilo Nido Mondobambino che per i Servizi Educativi Integrativi , fatti salvi i requisiti di standard gestionali previsti dalla normativa vigente .

Si cercherà infine di mantenere il servizio per bambini e ragazzi da 3 a 13 anni (CRED) per il mese di luglio .

Per quanto riguarda la Consulta del Volontariato si continuerà a sostenere l'attività di promozione delle Associazioni al fine di portare a conoscenza delle stesse la cittadinanza ed in modo particolare i ragazzi . Il Sostegno sarà anche di tipo economico attraverso l'erogazione mirata dei contributi finalizzati alle progettazioni , attività correnti ed iniziative di promozione sociale a livello territoriale.

3.4.3.1 – Investimento

Saranno investite non solo risorse economiche stanziare a bilancio ma soprattutto quelle umane in un approccio sistemico attraverso la valorizzazione ed impiego delle professionalità interne e specifiche presenti nell'area (operatori, volontari, famiglie...)

3.4.3.2 – Erogazione di servizio di consumo

Asilo Nido Mondobambino ; Servizi Educativi Integrativi di Spazio Gioco e Il Circolo dei Bambini ; mantenimento del CRED con varie forme di gestione; open day, spazi di incontro , piccola biblioteca del genitore dei bambini 0/3 anni , incontri periodici a tema per genitori .

3.4.4 – Risorse umane da impiegare

Sono quelle associate ai servizi richiamati al punto precedente e/o elencate nella pianta organica del Comune . Al fine di garantire lo svolgimento delle progettazioni educative in atto , ci si avvarrà anche di personale educativo di Cooperativa sociale di cui alla gara di appalto .

Per la Consulta , le risorse umane sono date dai volontari stessi o da collaboratori esterni in modo particolarmente attivo nell'organizzazione di iniziative per la cittadinanza ed i giovani (festa volontariato, convegni, interventi nelle scuole ..)

3.4.5 – Risorse strumentali da usare

Attrezzature informatiche , opuscoli, depliant, internet, iniziative pubbliche, pubblicazioni, pubblicizzazione capillare dei servizi .

3.4.6 – Coerenza con il piano/i regionale/i di settore

I Servizi e gli interventi risultano coerenti con il quadro normativo regionale (Piano socio sanitario Regionale), in particolare la legge regionale 7 gennaio 1986 , n°1 denominata "Riorganizzazione e programmazione dei servizi socio-assistenziali della Regione Lombardia" e successive integrazioni, la Legge Regionale n.1 del 2000, nonché la normativa in materia socio-assistenziale nazionale L. 328/2000 e la normativa in materia di Asili Nido e Servizi Prima Infanzia di cui al D. G. R. 20258/2005 e successive modificazioni ed integrazioni.

Nel corso del 2010 si è inoltre provveduto ad approvare un nuovo Regolamento dell'asilo nido e della Consulta Comunale del Volontariato che fossero maggiormente in linea e coerente con le fonti normative .

Inoltre i servizi rientrano nella programmazione territoriale prevista dall'Ufficio di Piano anche in relazione alla ripartizione del Fondo Nazionale per le Politiche Sociali, ovvero ai finanziamenti o ai progetti attivati.

Il Responsabile del Programma


f.to Ingeriti dr.ssa Marcella

L'Assessore alle Politiche Sociali


f.to Vanelli dr.ssa Rossana

<p>3.4 – PROGRAMMA N° 116 – CULTURA, PUBBLICA ISTRUZIONE, SPORT, BIBLIOTECA</p> <p>N° 4 PROGETTI NEL PROGRAMMA</p> <p>Responsabile sig.ra Patrizia Bardi</p>
<p>3.4.1 – Descrizione del Programma</p> <p>Gestire il complesso delle attività culturali e sportive rivolte alla cittadinanza, con particolare riguardo alla promozione dell'arte locale, al sostegno dell'associazionismo cittadino, ai servizi atti a garantire il diritto allo studio, all'attività sportiva di fasce di utenza particolari ed alla promozione della lettura.</p>
<p>3.4.2 – Motivazione delle scelte</p> <p>Si vedano le schede relative ai singoli progetti.</p>
<p>3.4.3 – Finalità da conseguire</p> <p>Promozione arte locale – Sostegno associazionismo locale – Promozione dell'immagine della città – Gestione attività sportive ed impianti sportivi cittadini – Promozione della lettura – Erogazione dei servizi di competenza ai fini del diritto allo studio</p> <p>3.4.3.1 – Investimento</p> <p>3.4.3.2 – Erogazione di servizio di consumo</p> <p>Servizio mensa scolastica – Servizio Scuolabus</p>
<p>3.4.4 – Risorse umane da impiegare</p> <p>Personale amministrativo per i servizi Cultura – Pubblica Istruzione –Biblioteca Personale ausiliario presso il Palazzetto dello Sport</p>
<p>3.4.5 – Risorse strumentali da usare</p> <p>Attrezzature informatiche in dotazione</p>
<p>3.4.6 – Coerenza con il piano/i regionale/i di settore</p> <p>Piano triennale Regione Lombardia per il settore Biblioteche</p>

Il Coordinatore di Settore
(Patrizia Bardi)



L'Assessore all'Istruzione, Cultura, Sport e Giovani
(Mario Grazioli)



3.5 - RISORSE CORRENTI ED IN CONTO CAPITALE PER LA REALIZZAZIONE DEL PROGRAMMA

Entrate

ORGANIZZAZIONE E PERSONALE

	Anno 2011	Anno 2012	Anno 2013	Legge di finanziamento e articolo
ENTRATE SPECIFICHE				
Stato	0,00	0,00	0,00	
Regione	0,00	0,00	0,00	
Provincia	0,00	0,00	0,00	
Unione Europea	0,00	0,00	0,00	
Cassa DD.PP. - Credito sportivo ist. previdenza	0,00	0,00	0,00	
Altri Indebitamenti (1)	0,00	0,00	0,00	
Altre Entrate	0,00	0,00	0,00	
Totale (A)	0,00	0,00	0,00	

PROVENTI DEI SERVIZI

Totale (B)	0,00	0,00	0,00	
-------------------	-------------	-------------	-------------	--

QUOTE DI RISORSE GENERALI

IMPOSTA COMUNALE SUGLI IMMOBILI	1.000.790,57	1.205.855,00	1.215.855,00	
TRASFERIMENTI ERARIALI	2.393.064,43	2.180.000,00	2.170.000,00	
Totale (C)	3.393.855,00	3.385.855,00	3.385.855,00	
TOTALE GENERALE (A+B+C)	3.393.855,00	3.385.855,00	3.385.855,00	

(1) Prestiti da istituti privati, ricorso al credito, prestiti obbligazionari e simili.

3.5 - RISORSE CORRENTI ED IN CONTO CAPITALE PER LA REALIZZAZIONE DEL PROGRAMMA

Entrate				
SISTEMI INFORMATIVI	Anno 2011	Anno 2012	Anno 2013	Legge di finanziamento e articolo
ENTRATE SPECIFICHE				
Stato	0,00	0,00	0,00	0,00
Regione	0,00	0,00	0,00	0,00
Provincia	0,00	0,00	0,00	0,00
Unione Europea	0,00	0,00	0,00	0,00
Cassa DD.PP. - Credito sportivo ist. previdenza	0,00	0,00	0,00	0,00
Altri indebitamenti (1)	0,00	0,00	0,00	0,00
Altre Entrate	0,00	0,00	0,00	0,00
Totale (A)	0,00	0,00	0,00	0,00
PROVENTI DEI SERVIZI				
Totale (B)	0,00	0,00	0,00	0,00
QUOTE DI RISORSE GENERALI				
IMPOSTA COMUNALE SUGLI IMMOBILI	53.400,00	53.400,00	53.000,00	
ONERI DI URBANIZZAZIONE	5.000,00	44.000,00	53.200,00	
VERIFICA TRIBUTARIA	42.000,00	0,00	0,00	
Totale (C)	100.400,00	97.400,00	106.200,00	
TOTALE GENERALE (A+B+C)	100.400,00	97.400,00	106.200,00	

(1) Prestiti da istituti privati, ricorso al credito, prestiti obbligazionari e simili.

3.5 - RISORSE CORRENTI ED IN CONTO CAPITALE PER LA REALIZZAZIONE DEL PROGRAMMA

Entrate

AFFARI GENERALI

	Anno 2011	Anno 2012	Anno 2013	Legge di finanziamento e articolo
ENTRATE SPECIFICHE				
Stato	0,00	0,00	0,00	0,00
Regione	0,00	0,00	0,00	0,00
Provincia	0,00	0,00	0,00	0,00
Unione Europea	0,00	0,00	0,00	0,00
Cassa DD.PP. - Credito sportivo ist. previdenza	0,00	0,00	0,00	0,00
Altri indebitamenti (1)	0,00	0,00	0,00	0,00
Altre Entrate	0,00	0,00	0,00	0,00
Totale (A)	0,00	0,00	0,00	0,00
PROVENTI DEI SERVIZI				
PROVENTI DIVERSI	4.000,00	0,00	0,00	0,00
Totale (B)	4.000,00	0,00	0,00	0,00
QUOTE DI RISORSE GENERALI				
IMPOSTA COMUNALE SUGLI IMMOBILI	48.000,00	38.000,00	38.000,00	38.000,00
VERIFICA TRIBUTARIA	15.000,00	0,00	0,00	0,00
Totale (C)	63.000,00	38.000,00	38.000,00	38.000,00
TOTALE GENERALE (A+B+C)	67.000,00	38.000,00	38.000,00	38.000,00

(1) Prestiti da istituti privati, ricorso al credito, prestiti obbligazionari e simili.

3.5 - RISORSE CORRENTI ED IN CONTO CAPITALE PER LA REALIZZAZIONE DEL PROGRAMMA

SEGRETERIA E AFFARI LEGALI

Entrate

	Anno 2011	Anno 2012	Anno 2013	Legge di finanziamento e articolo
ENTRATE SPECIFICHE				
ALTRI SERVIZI GENERALI	3.000,00	3.000,00	3.000,00	
ENTRATE SPECIFICHE	3.000,00	3.000,00	3.000,00	
Stato	0,00	0,00	0,00	
Regione	0,00	0,00	0,00	
Provincia	0,00	0,00	0,00	
Unione Europea	0,00	0,00	0,00	
Cassa DD.PP. - Credito sportivo ist. previdenza	0,00	0,00	0,00	
Altri indebitamenti (1)	0,00	0,00	0,00	
Altre Entrate	0,00	0,00	0,00	
Totale (A)	3.000,00	3.000,00	3.000,00	
PROVENTI DEI SERVIZI				
Totale (B)	0,00	0,00	0,00	
QUOTE DI RISORSE GENERALI				
IMPOSTA COMUNALE SUGLI IMMOBILI	148.884,67	120.486,71	120.486,71	
Totale (C)	148.884,67	120.486,71	120.486,71	
TOTALE GENERALE (A+B+C)	151.884,67	123.486,71	123.486,71	

(1) Prestiti da istituti privati, ricorso al credito, prestiti obbligazionari e simili.

3.5 - RISORSE CORRENTI ED IN CONTO CAPITALE PER LA REALIZZAZIONE DEL PROGRAMMA

Entrate

DEMOGRAFICI E STATISTICA

	Anno 2011	Anno 2012	Anno 2013	Legge di finanziamento e articolo
ENTRATE SPECIFICHE				
ANAGRAFE, STATO CIVILE, ELETTORALE, LEVA E SERVIZIO STATI- STICO	6.437,50	5.000,00	5.000,00	
TRASFERIMENTI CORRENTI DELLO STATO FINALIZZATI	55.000,00	50.000,00	50.000,00	
ENTRATE SPECIFICHE	61.437,50	55.000,00	55.000,00	
Stato	0,00	0,00	0,00	
Regione	0,00	0,00	0,00	
Provincia	0,00	0,00	0,00	
Unione Europea	0,00	0,00	0,00	
Cassa DD.PP. - Credito sportivo ist. previdenza	0,00	0,00	0,00	
Altri indebitamenti (1)	0,00	0,00	0,00	
Altre Entrate	0,00	0,00	0,00	
Totale (A)	61.437,50	55.000,00	55.000,00	
PROVENTI DEI SERVIZI				
Totale (B)	0,00	0,00	0,00	
QUOTE DI RISORSE GENERALI				
IMPOSTA COMUNALE SUGLI IMMOBILI	35.062,50	0,00	0,00	
Totale (C)	35.062,50	0,00	0,00	
TOTALE GENERALE (A+B+C)	96.500,00	55.000,00	55.000,00	

(1) Prestiti da istituti privati, ricorso al credito, prestiti obbligazionari e simili.

3.5 - RISORSE CORRENTI ED IN CONTO CAPITALE PER LA REALIZZAZIONE DEL PROGRAMMA

Entrate

POLIZIA LOCALE E COMMERCIO

	Anno 2011	Anno 2012	Anno 2013	Legge di finanziamento e articolo
ENTRATE SPECIFICHE				
FUNZIONI DI POLIZIA LOCALE	0,00	0,00	0,00	
PROVENTI DIVERSI	0,00	0,00	0,00	
ENTRATE SPECIFICHE				
Stato	0,00	0,00	0,00	
Regione	0,00	0,00	0,00	
Provincia	0,00	0,00	0,00	
Unione Europea	0,00	0,00	0,00	
Cassa DD.PP. - Credito sportivo ist. previdenza	0,00	0,00	0,00	
Altri indebitamenti (1)	0,00	0,00	0,00	
Altre Entrate	0,00	0,00	0,00	
Totale (A)	0,00	0,00	0,00	

PROVENTI DEI SERVIZI

CONTRIBUTI E TRASFERIMENTI DA ALTRI ENTI DEL SETTORE PUBBLICO	10.000,00	10.000,00	10.000,00	
FIERE, MERCATI E SERVIZI CONNESSI	18.700,00	24.700,00	6.700,00	
FUNZIONI NEL CAMPO DELLO SVILUPPO ECONOMICO	15.000,00	15.000,00	15.000,00	
VIOLAZIONE REGOLAMENTI CIRCOLAZIONE STRADALE	221.000,00	221.000,00	231.000,00	
Totale (B)	264.700,00	270.700,00	262.700,00	

QUOTE DI RISORSE GENERALI

ONERI DI URBANIZZAZIONE	0,00	10.000,00	10.000,00	
VERIFICA TRIBUTARIA	10.000,00	0,00	0,00	
Totale (C)	10.000,00	10.000,00	10.000,00	

TOTALE GENERALE (A+B+C)	274.700,00	280.700,00	272.700,00
--------------------------------	-------------------	-------------------	-------------------

(1) Prestiti da istituti privati, ricorso al credito, prestiti obbligazionari e simili.

3.5 - RISORSE CORRENTI ED IN CONTO CAPITALE PER LA REALIZZAZIONE DEL PROGRAMMA

PROGRAMMAZIONE FINANZIARIA E CONTROLLO DI GESTIONE					Entrate	
		Anno 2011	Anno 2012	Anno 2013	Legge di finanziamento e articolo	
ENTRATE SPECIFICHE						
ADDIZIONALE COMUNALE SUL CONSUMO DELL'ENERGIA ELETTRICA		82.992,04	57.360,00	47.930,00		
ADDIZIONALE I.R.P.E.F.		0,00	0,00	0,00		
ALTRE IMPOSTE		0,00	0,00	0,00		
ALTRI CONTRIBUTI E TRASFERIMENTI CORRENTI DELLA REGIONE		0,00	0,00	0,00		
COMPARTECIPAZIONE ALL'I.R.P.E.F.		250.000,00	260.000,00	260.000,00		
CONTRIBUTI E TRASFERIMENTI DA ALTRI ENTI DEL SETTORE PUBBLICO		0,00	0,00	0,00		
GESTIONE BENI DIVERSI		0,00	0,00	0,00		
INTERESSI SU DEPOSITI DI DENARO O VALORI MOILIARI		8.000,00	8.000,00	8.000,00		
MUTUI PASSIVI DA AZIENDE DI CREDITO		0,00	0,00	0,00		
MUTUI PASSIVI DELLA CASSA DEPOSITI E PRESTITI		0,00	0,00	0,00		
PROVENTI DIVERSI		51.000,00	51.000,00	51.000,00		
TARIFFA SERVIZIO DEPURAZIONE FOGNATURA		0,00	0,00	0,00		
TRASFERIMENTI CORRENTI DELLO STATO A CARATTERE GENERALE		0,00	0,00	0,00		
TRASFERIMENTI CORRENTI DELLO STATO FINALIZZATI		0,00	0,00	0,00		
TRASFERIMENTI DI CAPITALE STRAORDINARI DA ALTRI SOGGETTI		0,00	0,00	0,00		
TRASFERIMENTI ORDARI DI CAPITALE DALLO STATO		0,00	0,00	0,00		
UTILI DI AZIENDE SPECIALI E PARTECIPAZIONE		0,00	0,00	0,00		
ENTRATE SPECIFICHE		391.992,04	376.360,00	366.930,00		
Stato		0,00	0,00	0,00		
Regione		0,00	0,00	0,00		
Provincia		0,00	0,00	0,00		
Unione Europea		0,00	0,00	0,00		

Cassa DD.PP. - Credito sportivo ist. previdenza

Altri Indebitamenti (1)

Altre Entrate

	0,00	0,00	0,00
	0,00	0,00	0,00
	0,00	0,00	0,00
Totale (A)	391.992,04	376.360,00	366.930,00

PROVENTI DEI SERVIZI

Totale (B)	0,00	0,00	0,00
-------------------	-------------	-------------	-------------

QUOTE DI RISORSE GENERALI

Totale (C)	0,00	0,00	0,00
-------------------	-------------	-------------	-------------

TOTALE GENERALE (A+B+C)	391.992,04	376.360,00	366.930,00
--------------------------------	-------------------	-------------------	-------------------

(1) Prestiti da istituti privati, ricorso al credito, prestiti obbligazionari e simili.

3.5 - RISORSE CORRENTI ED IN CONTO CAPITALE PER LA REALIZZAZIONE DEL PROGRAMMA

CONTABILITA', ECONOMATO E GESTIONE CIMITERIALE

Entrate

	Anno 2011	Anno 2012	Anno 2013	Legge di finanziamento e articolo
ENTRATE SPECIFICHE				
ANTICIPAZIONI DI TESORERIA	0,00	0,00	0,00	
ENTRATE SPECIFICHE				
Stato	0,00	0,00	0,00	
Regione	0,00	0,00	0,00	
Provincia	0,00	0,00	0,00	
Unione Europea	0,00	0,00	0,00	
Cassa DD.PP. - Credito sportivo ist. previdenza	0,00	0,00	0,00	
Altri indebitamenti (1)	0,00	0,00	0,00	
Altre Entrate	0,00	0,00	0,00	
Totale (A)	0,00	0,00	0,00	
PROVENTI DEI SERVIZI				
ALTRI SERVIZI GENERALI	77.000,00	77.000,00	77.000,00	
GESTIONE BENI DIVERSI	12.000,00	12.000,00	12.000,00	
GESTIONE DEI FABBRICATI	76.000,00	76.000,00	76.000,00	
SERVIZIO NECROSCOPICO E CIMITERIALE	62.000,00	62.000,00	62.000,00	
Totale (B)	227.000,00	227.000,00	227.000,00	
QUOTE DI RISORSE GENERALI				
IMPOSTA COMUNALE SUGLI IMMOBILI	935.450,00	948.250,00	948.250,00	
PROVENTI DIVERSI	265.000,00	265.000,00	265.000,00	
Totale (C)	1.200.450,00	1.213.250,00	1.213.250,00	

TOTALE GENERALE (A+B+C)	1.427.450,00	1.440.250,00	1.440.250,00
--------------------------------	--------------	--------------	--------------

(1) Prestiti da istituti privati, ricorso al credito, prestiti obbligazionari e simili.

3.5 - RISORSE CORRENTI ED IN CONTO CAPITALE PER LA REALIZZAZIONE DEL PROGRAMMA

Entrate

TRIBUTI

	Anno 2011	Anno 2012	Anno 2013	Legge di finanziamento e articolo
TASSA PER L'OCCUPAZIONE DI SPAZI ED AREE PUBBLICHE	0,00	0,00	0,00	
	0,00	0,00	0,00	
Totale	0,00	0,00	0,00	
ENTRATE SPECIFICHE				
ADDIZIONALE ERARIALE SULLA TASSA SMALTIMENTO RIFIUTI	0,00	0,00	0,00	
ALTRE IMPOSTE	0,00	0,00	0,00	
ALTRI TRIBUTI SPECIALI ED ENTRATE TRIBUTARIE PROPRIE	0,00	0,00	0,00	
DIRITTI SULLE PUBBLICHE AFFISSIONI	0,00	0,00	0,00	
IMPOSTA COMUNALE PER L'ESERCIZIO DI IMPRESE E DI ARTI E PROFESS	0,00	0,00	0,00	
IMPOSTA COMUNALE SUGLI IMMOBILI	7.030,00	6.030,00	6.030,00	
IMPOSTA COMUNALE SULLA PUBBLICITA'	0,00	0,00	0,00	
PROVENTI DIVERSI	0,00	0,00	0,00	
TASSA PER LO SMALTIMENTO DEI RIFIUTI SOLIDI URBANI	0,00	0,00	0,00	
ENTRATE SPECIFICHE	7.030,00	6.030,00	6.030,00	
Stato	0,00	0,00	0,00	
Regione	0,00	0,00	0,00	
Provincia	0,00	0,00	0,00	
Unione Europea	0,00	0,00	0,00	
Cassa DD.PP. - Credito sportivo ist. previdenza	0,00	0,00	0,00	
Altri Indebitamenti (1)	0,00	0,00	0,00	
Altre Entrate	0,00	0,00	0,00	
Totale (A)	7.030,00	6.030,00	6.030,00	

PROVENTI DEI SERVIZI

Totale (B)	0,00	0,00	0,00
-------------------	------	------	------

QUOTE DI RISORSE GENERALI

Totale (C)	0,00	0,00	0,00
TOTALE GENERALE (A+B+C)	7.030,00	6.030,00	6.030,00

(1) Prestiti da istituti privati, ricorso al credito, prestiti obbligazionari e simili.

3.5 - RISORSE CORRENTI ED IN CONTO CAPITALE PER LA REALIZZAZIONE DEL PROGRAMMA

URBANISTICA, EDILIZIA PRIVATA E SPORTELLLO UNICO		Entrate			Legge di finanziamento e articolo
		Anno 2011	Anno 2012	Anno 2013	
ENTRATE SPECIFICHE					
ALIENAZIONE DI BENI PATRIMONIALI DIVERSI		0,00	0,00	0,00	
CONTRIBUTI E TRASFERIMENTI DA ALTRI ENTI DEL SETTORE PUBBLICO		32.000,00	32.000,00	32.000,00	
PROVENTI DI CONCESSIONI EDILIZIE E SANZIONI URBANISTICHE		33.500,00	23.500,00	23.500,00	
PROVENTI DIVERSI		5.000,00	5.000,00	5.000,00	
TRASFERIMENTI DI CAPITALE STRAORDINARI DA ALTRI SOGGETTI		250.000,00	250.000,00	250.000,00	
ENTRATE SPECIFICHE		320.500,00	310.500,00	310.500,00	
Stato		0,00	0,00	0,00	
Regione		0,00	0,00	0,00	
Provincia		0,00	0,00	0,00	
Unione Europea		0,00	0,00	0,00	
Cassa DD.PP. - Credito sportivo ist. previdenza		0,00	0,00	0,00	
Altri Indebitamenti (1)		0,00	0,00	0,00	
Altre Entrate		0,00	0,00	0,00	
Totale (A)		320.500,00	310.500,00	310.500,00	
PROVENTI DEI SERVIZI					
Totale (B)		0,00	0,00	0,00	
QUOTE DI RISORSE GENERALI					
Totale (C)		0,00	0,00	0,00	
TOTALE GENERALE (A+B+C)		320.500,00	310.500,00	310.500,00	

(1) Prestiti da istituti privati, ricorso al credito, prestiti obbligazionari e simili.

3.5 - RISORSE CORRENTI ED IN CONTO CAPITALE PER LA REALIZZAZIONE DEL PROGRAMMA

AMBIENTE, ECOLOGIA, EDILIZIA RESIDENZIALE PUBBLICA					Entrate	
		Anno 2011	Anno 2012	Anno 2013	Legge di finanziamento e articolo	
ENTRATE SPECIFICHE						
GESTIONE DEI FABBRICATI AD USO ALLOGGIO E BOX		132.000,00	132.000,00	132.000,00		
ENTRATE SPECIFICHE		132.000,00	132.000,00	132.000,00		
Stato		0,00	0,00	0,00		
Regione		0,00	0,00	0,00		
Provincia		0,00	0,00	0,00		
Unione Europea		0,00	0,00	0,00		
Cassa DD.PP. - Credito sportivo ist. previdenza		0,00	0,00	0,00		
Altri Indebitamenti (1)		0,00	0,00	0,00		
Altre Entrate		0,00	0,00	0,00		
Totale (A)		132.000,00	132.000,00	132.000,00		
PROVENTI DEI SERVIZI						
Totale (B)		0,00	0,00	0,00		
QUOTE DI RISORSE GENERALI						
ALIENAZIONI		0,00	70.000,00	0,00		
IMPOSTA COMUNALE SUGLI IMMOBILI		99.500,00	118.760,00	88.780,00		
ONERI DI URBANIZZAZIONE		70.000,00	20.000,00	100.000,00		
VERIFICA TRIBUTARIA		30.000,00	0,00	0,00		
Totale (C)		199.500,00	208.760,00	188.780,00		
TOTALE GENERALE (A+B+C)		331.500,00	340.760,00	320.780,00		

(1) Prestiti da istituti privati, ricorso al credito, prestiti obbligazionari e simili.

3.5 - RISORSE CORRENTI ED IN CONTO CAPITALE PER LA REALIZZAZIONE DEL PROGRAMMA

Entrate

MANUTENZIONI

	Anno 2011	Anno 2012	Anno 2013	Legge di finanziamento e articolo
ENTRATE SPECIFICHE				
Stato	0,00	0,00	0,00	
Regione	0,00	0,00	0,00	
Provincia	0,00	0,00	0,00	
Unione Europea	0,00	0,00	0,00	
Cassa DD.PP. - Credito sportivo ist. previdenza	0,00	0,00	0,00	
Altri Indebitamenti (1)	0,00	0,00	0,00	
Altre Entrate	0,00	0,00	0,00	
Totale (A)	0,00	0,00	0,00	

PROVENTI DEI SERVIZI

ONERI DI URBANIZZAZIONE MANUTENZIONI STRAORDINARIE	182.000,00	182.000,00	182.000,00	
Totale (B)	182.000,00	182.000,00	182.000,00	

QUOTE DI RISORSE GENERALI

ADDIZIONALE COMUNALE ALL'I.R.P.E.F.	135.106,00	40.224,00	76.224,00	
IMPOSTA COMUNALE SUGLI IMMOBILI	15.000,00	57.000,00	55.000,00	
PROVENTI DIVERSI (FIERA)	118.000,00	110.000,00	130.000,00	
PROVENTI DIVERSI (PARCOMETRI)	175.000,00	180.000,00	180.000,00	
Totale (C)	443.106,00	387.224,00	441.224,00	
TOTALE GENERALE (A+B+C)	625.106,00	569.224,00	623.224,00	

(1) Prestiti da istituti privati, ricorso al credito, prestiti obbligazionari e simili.

3.5 - RISORSE CORRENTI ED IN CONTO CAPITALE PER LA REALIZZAZIONE DEL PROGRAMMA

Entrate

LAVORI PUBBLICI E PATRIMONIO

	Anno 2011	Anno 2012	Anno 2013	Legge di finanziamento e articolo
ENTRATE SPECIFICHE				
ALIENAZIONE BENI IMMOBILI E DIRITTI REALI SU BENI IMMOBILI	987.470,16	0,00	1.000.000,00	
ALIENAZIONE DI BENI PATRIMONIALI DIVERSI	0,00	0,00	0,00	
GESTIONE BENI DIVERSI	56.000,00	57.000,00	0,00	
GESTIONE DEI FABBRICATI	28.700,00	17.500,00	11.500,00	
TRASFERIMENTI DI CAPITALE STRAORDINARI DA ALTRI SOGGETTI	0,00	0,00	0,00	
TRASFERIMENTI DI CAPITALE STRAORDINARI DALLA REGIONE	197.529,84	0,00	0,00	
ENTRATE SPECIFICHE	1.269.700,00	74.500,00	1.011.500,00	
Stato	0,00	0,00	0,00	
Regione	0,00	0,00	0,00	
Provincia	0,00	0,00	0,00	
Unione Europea	0,00	0,00	0,00	
Cassa DD.PP. - Credito sportivo ist. previdenza	0,00	0,00	0,00	
Altri Indebitamenti (1)	0,00	0,00	0,00	
Altre Entrate	0,00	0,00	0,00	
Totale (A)	1.269.700,00	74.500,00	1.011.500,00	

PROVENTI DEI SERVIZI

Totale (B)	0,00	0,00	0,00	
------------	------	------	------	--

QUOTE DI RISORSE GENERALI

ONERI DI URBANIZZAZIONE

Totale (C)	514.000,00	796.000,00	609.300,00	
------------	------------	------------	------------	--

TOTALE GENERALE (A+B+C)	1.783.700,00	870.500,00	1.620.800,00
--------------------------------	---------------------	-------------------	---------------------

(1) Prestiti da istituti privati, ricorso al credito, prestiti obbligazionari e simili.

3.5 - RISORSE CORRENTI ED IN CONTO CAPITALE PER LA REALIZZAZIONE DEL PROGRAMMA

INTEGRAZIONE SOCIALE

Entrate

	Anno 2011	Anno 2012	Anno 2013	Legge di finanziamento e articolo
ENTRATE SPECIFICHE				
ASSISTENZA, BENEFICIENZA PUBBLICA E SERVIZI DIVERSI ALLA PERSONA	30.000,00	30.000,00	30.000,00	
PROVENTI DIVERSI	181.000,00	181.000,00	181.000,00	
TRASFERIMENTI DI CAPITALE STRAORDINARI DA ALTRI SOGGETTI	0,00	0,00	0,00	
ENTRATE SPECIFICHE	211.000,00	211.000,00	211.000,00	
Stato	0,00	0,00	0,00	
Regione	0,00	0,00	0,00	
Provincia	0,00	0,00	0,00	
Unione Europea	0,00	0,00	0,00	
Cassa DD.PP. - Credito sportivo ist. previdenza	0,00	0,00	0,00	
Altri indebitamenti (1)	0,00	0,00	0,00	
Altre Entrate	0,00	0,00	0,00	
Totale (A)	211.000,00	211.000,00	211.000,00	
PROVENTI DEI SERVIZI				
Totale (B)	0,00	0,00	0,00	
QUOTE DI RISORSE GENERALI				
ADDIZIONALE COMUNALE ALL'I.R.P.E.F.	614.500,00	618.500,00	598.500,00	
IMPOSTA COMUNALE SUGLI IMMOBILI	100.000,00	90.000,00	110.000,00	
Totale (C)	714.500,00	708.500,00	708.500,00	
TOTALE GENERALE (A+B+C)	925.500,00	919.500,00	919.500,00	

(1) Prestiti da istituti privati, ricorso al credito, prestiti obbligazionari e simili.

3.5 - RISORSE CORRENTI ED IN CONTO CAPITALE PER LA REALIZZAZIONE DEL PROGRAMMA

AREA POLITICHE PER L'INFANZIA, LA FAMIGLIA ED IL VOLONTARIATO

Entrate

	Anno 2011	Anno 2012	Anno 2013	Legge di finanziamento e articolo
ENTRATE SPECIFICHE				
ASILI NIDO, SERVIZI PER L'INFANZIA E PER I MINORI	82.300,00	72.100,00	72.100,00	
ASSISTENZA, BENEFICIENZA PUBBLICA E SERVIZI DIVERSI ALLA PRESON	0,00	0,00	0,00	
FUNZIONI NEL SETTORE SOCIALE	87.800,00	89.500,00	89.500,00	
ENTRATE SPECIFICHE	170.100,00	161.600,00	161.600,00	
Stato	0,00	0,00	0,00	
Regione	0,00	0,00	0,00	
Provincia	0,00	0,00	0,00	
Unione Europea	0,00	0,00	0,00	
Cassa DD.PP. - Credito sportivo ist. previdenza	0,00	0,00	0,00	
Altri indebitamenti (1)	0,00	0,00	0,00	
Altre Entrate	0,00	0,00	0,00	
Totale (A)	170.100,00	161.600,00	161.600,00	
PROVENTI DEI SERVIZI				
Totale (B)	0,00	0,00	0,00	
QUOTE DI RISORSE GENERALI				
Totale (C)	0,00	0,00	0,00	
TOTALE GENERALE (A+B+C)	170.100,00	161.600,00	161.600,00	

(1) Prestiti da istituti privati, ricorso al credito, prestiti obbligazionari e simili.

3.5 - RISORSE CORRENTI ED IN CONTO CAPITALE PER LA REALIZZAZIONE DEL PROGRAMMA

Entrate

SERVIZI AL CITTADINO

	Anno 2011	Anno 2012	Anno 2013	Legge di finanziamento e articolo
ENTRATE SPECIFICHE				
Stato	39.700,00	49.700,00	39.700,00	
Regione	0,00	0,00	0,00	
Provincia	0,00	0,00	0,00	
Unione Europea	0,00	0,00	0,00	
Cassa DD.PP. - Credito sportivo ist. previdenza	0,00	0,00	0,00	
Altri indebitamenti (1)	0,00	0,00	0,00	
Altre Entrate	9.000,00	12.000,00	12.000,00	
Totale (A)	48.700,00	61.700,00	51.700,00	

PROVENTI DEI SERVIZI

ASSISTENZA SCOLASTICA, TRASPORTO E ALTRI SERVIZI	32.500,00	34.000,00	35.500,00	
PROVENTI DIVERSI	2.000,00	2.000,00	2.000,00	
SCUOLA ELEMENTARE - REFEZIONE	315.000,00	325.000,00	330.000,00	
SCUOLA MATERNA - REFEZIONE	150.000,00	160.000,00	165.000,00	
STADIO COMUNALE, PALAZZO DELLO SPORT E ALTRI IMPIANTI	47.000,00	48.000,00	49.000,00	
Totale (B)	546.500,00	569.000,00	581.500,00	

QUOTE DI RISORSE GENERALI

ADDIZIONALE ALL'E.N.E.L.	80.000,00	105.000,00	117.000,00	
ADDIZIONALE COMUNALE ALL'I.R.P.E.F.	500.000,00	458.250,00	445.850,00	
IMPOSTE E TASSE VARIE	232.000,00	232.000,00	232.000,00	
SERVIZI PER I MINORI	58.200,00	0,00	0,00	
Totale (C)	870.200,00	795.250,00	794.850,00	

TOTALE GENERALE (A+B+C)	1.465.400,00	1.425.950,00	1.428.050,00
--------------------------------	---------------------	---------------------	---------------------

(1) Prestiti da istituti privati, ricorso al credito, prestiti obbligazionari e simili.